

308



La faune et la nature ÇA COMPTE !

La contribution sociale et économique du réseau des gestionnaires des territoires fauniques est significative pour les régions du Québec.

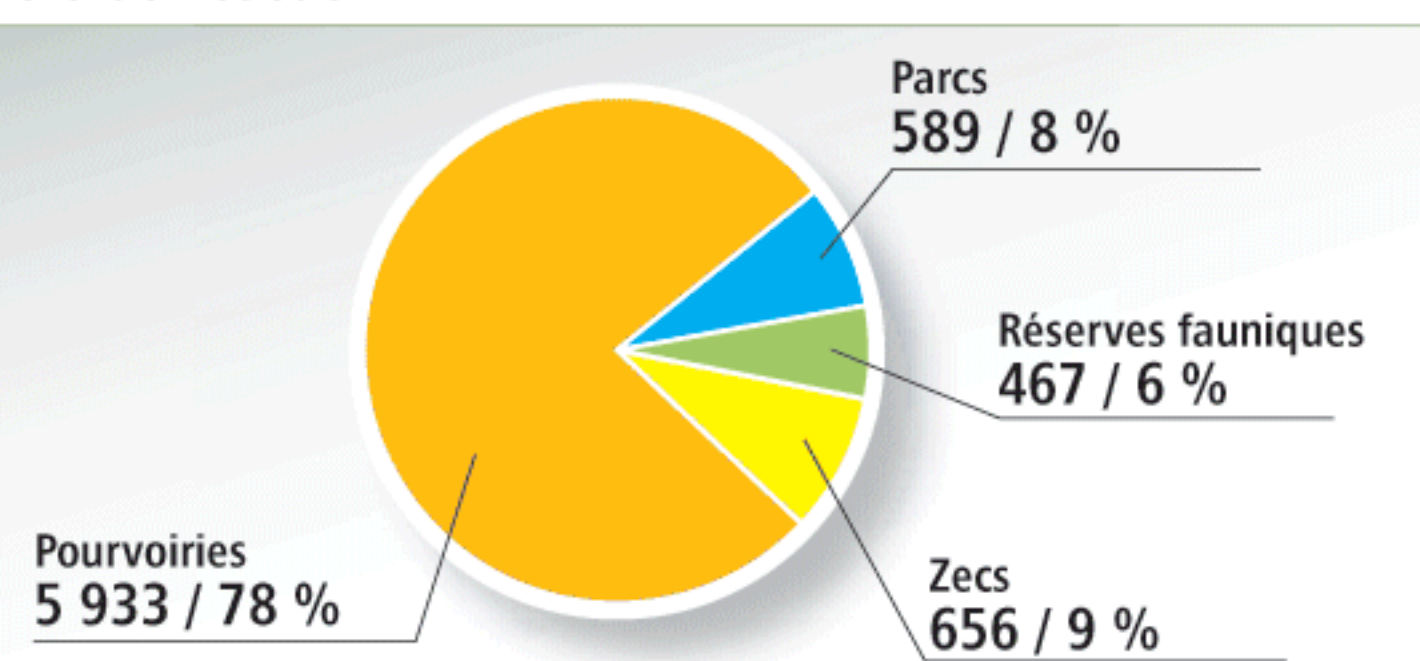
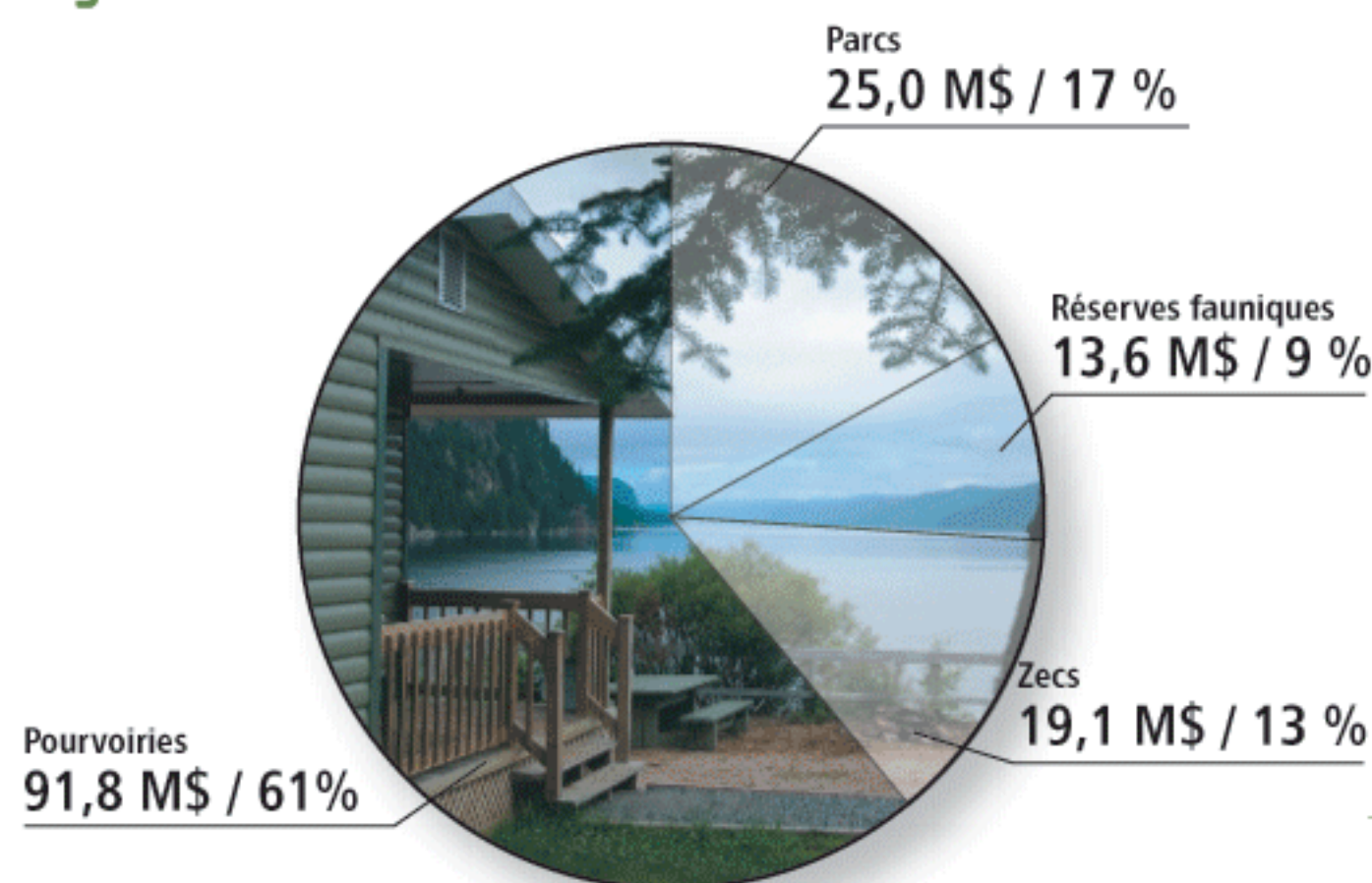
Leurs dépenses d'exploitation, à hauteur de **149,5 M\$**, permettent de dynamiser l'économie des régions.

RÉSEAU DES GESTIONNAIRES DE TERRITOIRES FAUNIQUES :

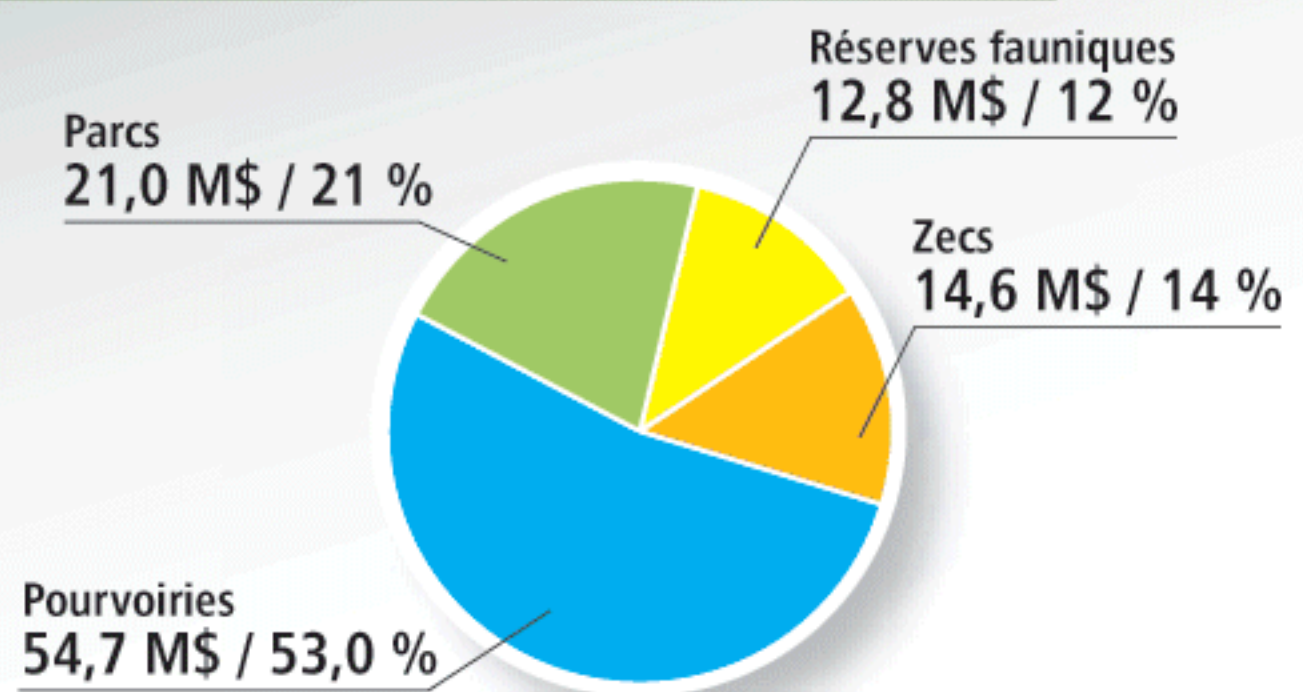
Des dépenses de près de 150 M\$.

Sous l'impulsion des dépenses du réseau de gestionnaires des territoires fauniques, les régions du Québec profitent de retombées significatives.

Le réseau des gestionnaires de territoires fauniques contribue de manière sensible au marché québécois du travail. En effet, plus de 7 600 emplois sont créés ou maintenus dans le réseau des gestionnaires de territoires fauniques et hors du réseau.



103,2 M\$ en salaires



Les plus fortes répercussions salariales sont associées, par ordre décroissant, aux pourvoires, aux parcs québécois, aux zecs et aux réserves fauniques.

Les régions de la Côte-Nord, des Laurentides, de la Mauricie, du Nord-du-Québec et de l'Outaouais regroupent 60% de toutes les dépenses d'exploitation avec une injection de 89,4M\$.

Les gestionnaires des territoires fauniques des régions ressources contribuent à l'économie du Québec par l'injection de 96,7M\$ (65 %) en dépenses d'exploitation.

www.faunenatureenchiffres.gouv.qc.ca

Emplois et salaires directs dans le réseau

	Parcs	Réserves fauniques	Zecs	Pourvoires
Emplois	1 121	560	677	N/D
Salaires	3,8 M\$	8,0 M\$	7,2 M\$	N/D

Le terme « **gestionnaires** » est utilisé ici afin de désigner les organismes et associations mandatés par le gouvernement du Québec pour la mise en valeur de la faune et des activités récréatives.

SAVIEZ-VOUS QUE...

Les zecs ont été créées en 1978 pour rendre accessibles à la population des territoires autrefois réservés exclusivement aux membres des clubs privés situés sur les terres publiques

PRINCIPAUX TERRITOIRES DU RÉSEAU

685 POURVOIRES

86 ZONES D'EXPLOITATION CONTRÔLÉE (ZECs)

22 PARCS NATIONAUX QUÉBÉCOIS
ET UN PARC MARIN GÉRÉ CONJOINTEMENT
AVEC LE GOUVERNEMENT FÉDÉRAL

21 RÉSERVES FAUNIQUES

UNE SOURCE IMPORTANTE DE REVENUS POUR LES GOUVERNEMENTS

RÉSEAU DES GESTIONNAIRES DE TERRITOIRES FAUNIQUES

Contribution au P. I.B. du Québec : **181,2 M\$**
Revenus fiscaux et parafiscaux au Québec : **27,5 M\$**
Revenus fiscaux et parafiscaux à Ottawa : **19,3 M\$**



Pourvoirie du Lac Moreau

POURVOIRES

Contribution au P. I.B. du Québec : **104,8 M\$**
Revenus fiscaux et parafiscaux au Québec : **15,1 M\$**
Revenus fiscaux et parafiscaux à Ottawa : **10,3 M\$**

PARCS NATIONAUX QUÉBÉCOIS

Contribution au P. I.B. du Québec : **31,7 M\$**
Revenus fiscaux et parafiscaux au Québec : **5,6 M\$**
Revenus fiscaux et parafiscaux à Ottawa : **3,9 M\$**

ZECs

Contribution au P. I.B. du Québec : **25,2 M\$**
Revenus fiscaux et parafiscaux au Québec : **3,6 M\$**
Revenus fiscaux et parafiscaux à Ottawa : **2,7 M\$**

RÉSERVES FAUNIQUES

Contribution au P. I.B. du Québec : **19,5 M\$**
Revenus fiscaux et parafiscaux au Québec : **3,1 M\$**
Revenus fiscaux et parafiscaux à Ottawa : **2,4 M\$**

www.faunenatureenchiffres.gouv.qc.ca