

# Le secteur sans but lucratif et bénévole au Québec



Selon l'Enquête nationale auprès des organismes à but non lucratif et bénévoles (ENONB) de 2003, il existe environ 46 000 organismes sans but lucratif et bénévoles au Québec, ce qui représente environ 29 % des 161 000 organismes sans but lucratif et bénévoles du Canada.

Au total, le montant annuel des recettes des organismes implantés au Québec s'élève à 25 milliards de dollars et l'effectif de leurs salariés à 470 000 personnes (le montant total annuel des recettes s'élève à 17 milliards de dollars et l'effectif des salariés à 324 000, en excluant les hôpitaux, les universités et les collèges). Selon les organismes implantés au Québec, un effectif de 4,4 millions de bénévoles s'ajoute à l'effectif de leurs salariés et assure au total 555 millions d'heures de travail bénévole environ par année, soit environ l'équivalent de 289 000 emplois à temps plein. Les organismes implantés au Québec signalent également un effectif de 29 millions d'adhérents, ce qui signifie que, en moyenne, les Québécois adhèrent chacun à quatre organismes.

## Domaine d'activité

Les organismes les plus répandus dans cette région appartiennent au domaine des sports et loisirs (26 %), suivis par ceux du domaine des services sociaux (15 %), puis par ceux du domaine religieux (11 %) et enfin par ceux du domaine des intermédiaires philanthropiques et de la promotion du bénévolat (9 %). Bien que les hôpitaux, les universités et les collèges représentent moins de 1 % du nombre total d'organismes, ils représentent presque le tiers (32 %) du montant total de leurs recettes.

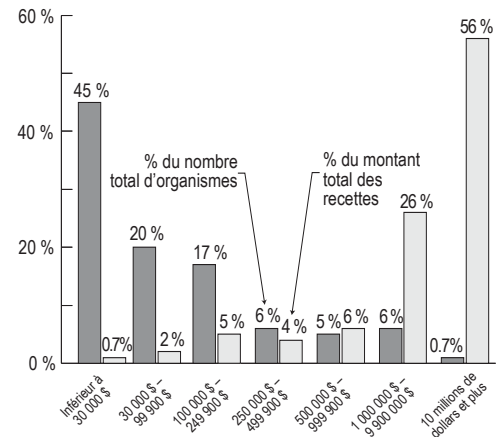
## Montant des recettes

La majorité des recettes sont accaparées par un nombre relativement restreint d'organismes très importants. Bien que le montant annuel des recettes de moins de 1 % des organismes du Québec s'élève à au moins 10 millions de dollars, ces organismes représentent plus de la moitié (56 %) du montant total des recettes. Les organismes aux recettes d'un montant annuel inférieur à 30 000 mille dollars, soit 45 % d'entre eux, représentent au total moins de 1 % du montant total des recettes. Les hôpitaux, les universités et les collèges représentent plus de la moitié (56 %) du montant des recettes de la catégorie des organismes qui perçoivent des recettes d'au moins 10 millions de dollars (32 % du montant total des recettes, tous organismes confondus).

## Sources des recettes

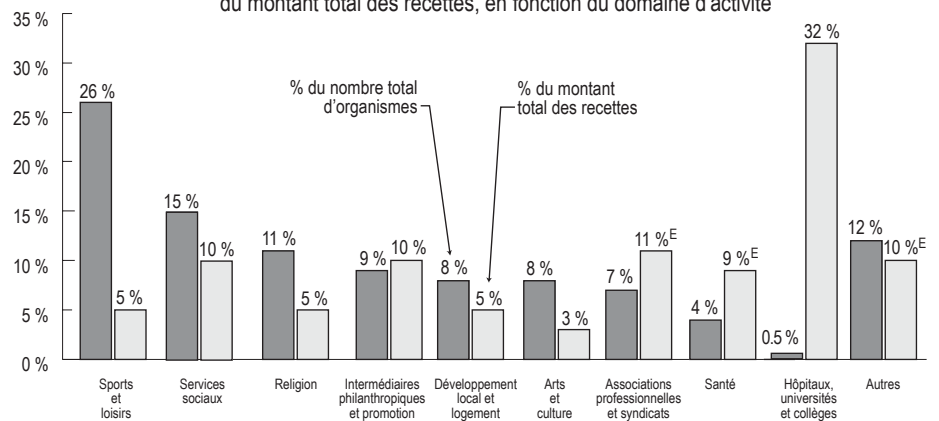
Les recettes de source gouvernementale représentent près des deux tiers (60 %) du montant total des recettes des organ-

Pourcentage du nombre total d'organismes et pourcentage du montant total des recettes, en fonction de l'importance des recettes



ismes sans but lucratif et bénévoles du Québec. Près d'un tiers environ (28 %) du montant total des recettes provient du revenu gagné, 8 % de dons et le reste (4 %), d'autres sources. Toutefois, en excluant les hôpitaux, les universités et les collèges, les recettes de source gouvernementale représentent 49 % du montant total des recettes des organismes, le revenu gagné 36 %, les dons 10 % et les autres sources 5 % du montant de leurs recettes.

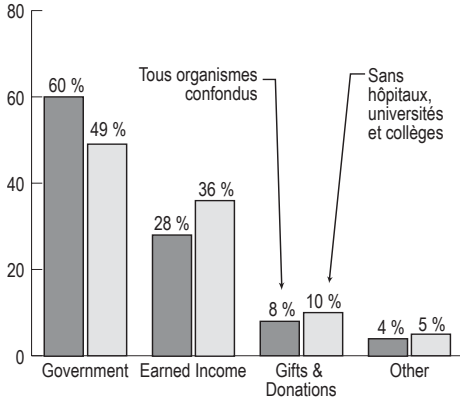
Pourcentage du nombre total d'organismes et pourcentage du montant total des recettes, en fonction du domaine d'activité



E= La taille réduite de l'échantillon peut affecter la fiabilité de cette estimation.

## Le secteur sans but lucratif et bénévole au Québec

Pourcentage du montant total des recettes, en fonction des sources de recettes



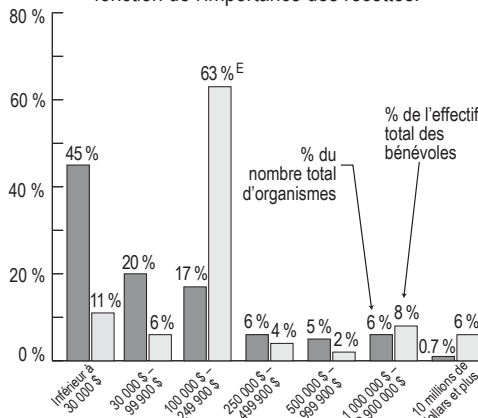
### Bénévoles

Quasiment tous les organismes à but non lucratif et bénévoles de cette région font appel à des bénévoles, soit pour siéger au sein de leur conseil d'administration, soit pour contribuer au fonctionnement de leurs actions. En fait, la majorité des organismes (54 %), dépourvus de salariés, sont exclusivement gérés par des bénévoles. Les organismes implantés au Québec comptent au total 4,4 millions de bénévoles environ, dont 371 000 siègent à leur conseil d'administration et 4 millions accomplissent bénévolement d'autres tâches.

Les organismes de moyenne importance ont tendance à accaparer la majorité des bénévoles au Québec. Les organismes aux recettes d'un montant annuel compris entre 100 000 et 249 999 dollars, soit 17 % du nombre total d'organismes, représentent près des deux tiers de l'effectif total des bénévoles (63 %). À

l'inverse, les organismes aux recettes d'un montant annuel inférieur à 30 000 dollars, soit 45 % du nombre total d'organismes, représentent moins de 11 % de l'effectif total des bénévoles.

Pourcentage du nombre total d'organismes et pourcentage de l'effectif total des bénévoles, en fonction de l'importance des recettes.



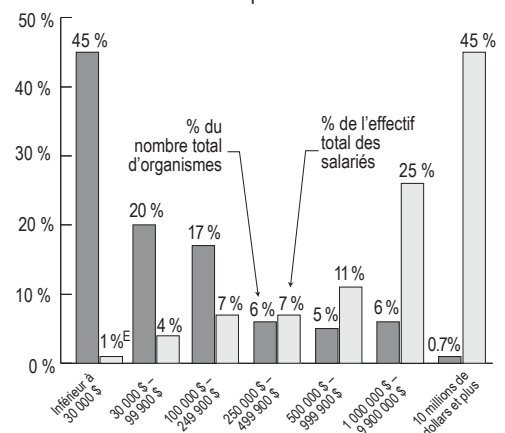
E= La taille réduite de l'échantillon peut affecter la fiabilité de cette estimation.

### Salariés

Près de la moitié (46 %) des organismes sans but lucratif et bénévoles du Québec disposent de salariés. Au total, ces organismes emploient environ 470 000 salariés (324 000 en excluant les hôpitaux, les universités et les collèges). Plus de la moitié de ces salariés (54 %, soit 254 000 personnes environ) travaillent à plein temps, alors que 46 % d'entre eux (215 000) travaillent à temps partiel; (181 000 à temps plein et 143 000 à temps partiel, en excluant les hôpitaux, les universités et les collèges).

Presque la moitié (45 %) des salariés du Québec travaillent pour des organismes de très grande importance (aux recettes d'un montant annuel d'au moins 10 millions de dollars), bien que ces organismes représentent moins de 1 % du nombre total d'organismes. À l'inverse, les organismes aux recettes d'un montant annuel inférieur à 30 000 dollars, soit 45 % d'entre eux, ne représentent que 1 % du nombre total d'emplois seulement. Bien que les hôpitaux, les universités et les collèges ne représentent qu'une infime minorité de ces organismes, ils représentent les deux tiers (67 %) du nombre total des emplois de la catégorie des organismes aux recettes d'un montant de 10 millions de dollars au moins (30 % du nombre total d'emplois, tous organismes confondus). ▽

Pourcentage du nombre total d'organismes et pourcentage de l'effectif total des salariés, en fonction de l'importance des recettes



E= La taille réduite de l'échantillon peut affecter la fiabilité de cette estimation.

L'Enquête nationale auprès des organismes à but non lucratif et bénévoles (ENONB) a été effectuée par un consortium d'organismes : Imagine Canada (autrefois le Centre canadien de philanthropie), l'Alliance de recherche universités-communautés en économie sociale à l'Université du Québec à Montréal, la Canada West Foundation, le Conseil canadien de développement social, le Capacity Development Network (Réseau de développement des moyens d'action) de l'Université de Victoria, le Community Services Council (Conseil des services communautaires) de Terre-Neuve et Labrador, le Voluntary and Non-profit Sector Organization of Manitoba (Organisme du secteur bénévole et sans but lucratif du Manitoba), la School of Policy Studies (Faculté de politiques publiques) de l'Université Queen's et Statistique Canada.

Forces vitales de la collectivité : faits saillants de l'Enquête nationale auprès des organismes sans but lucratif et bénévoles, consultable à <[www.nonprofitscan.ca](http://www.nonprofitscan.ca)>, contient une synthèse des conclusions de cette enquête.



© 2005 Imagine Canada  
425, avenue University, bureau 900  
Toronto (Ontario) M5G 1T6  
Téléphone: (416) 597-2293  
Numéro sans frais : 1-800-263-1178  
Télécopieur : (416) 597-2294  
Courriel : [info@imaginecanada.ca](mailto:info@imaginecanada.ca)

Financé par Développement social Canada dans le cadre de l'Initiative sur le secteur bénévole et communautaire.