

# 42 M\$

## La faune et la nature ÇA COMPTE!

Le territoire du **Centre-du-Québec** est constitué, notamment, de 358 kilomètres carrés de plans d'eau douce et de 3 692 kilomètres carrés de forêts publiques et privées, correspondant respectivement à 5 % et à 50 % du territoire. Le Centre-du-Québec, c'est une région fabuleuse propice à la pratique des activités liées à la faune et à la nature qui englobe quatre pourvoires.

La popularité des activités liées à la faune et à la nature dans le Centre-du-Québec

### Les habitudes des adeptes du Centre-du-Québec

Le Centre-du-Québec compte 25 290 pêcheurs et 5 304 chasseurs qui dépensent respectivement 25,7 M\$ et 6,2 M\$ pour leurs activités au Québec. Outre ces adeptes, plus de 51 600 résidents de la région se disent intéressés à pratiquer la pêche et 17 500 personnes sont attirées par la chasse.

Activités liées à la faune et à la nature	Adeptes pratiquant au Québec	Nombre de jours au Québec	Dépenses (M\$) au Québec
Pêche	25 290	376 300	25,7
Chasse	5 304	59 160	6,2
Déplacement d'intérêt faunique	46 605	577 115	8,2
Plein air	70 518	947 284	26,7
Ensemble des activités	n/a <sup>1</sup>	1 959 859	66,8

Le plein air domine chez les résidents de la région tant sur le plan du nombre d'adeptes que sur celui du nombre de jours consacrés à cette activité.

Les résidents du **Centre-du-Québec** ont réalisé **2 millions de jours d'activité** liés à la faune et à la nature et dépensé **67 M\$** pour ce faire.

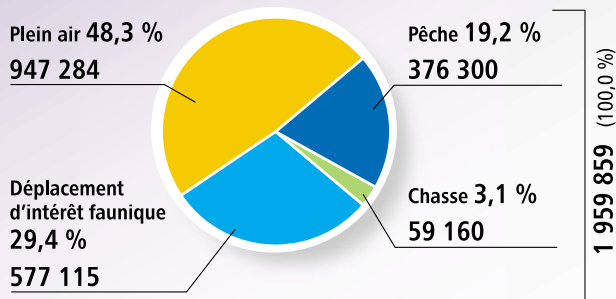
### IMAGINEZ LES RÉPERCUSSIONS SI...

10 % des personnes intéressées de la région, mais ne pratiquant pas les activités de pêche et de chasse actuellement, décidaient de les exercer. Il s'ensuivrait des retombées économiques additionnelles potentielles de 7,3 M\$ au Québec, dont 72 % seraient attribuables à la pêche sportive.

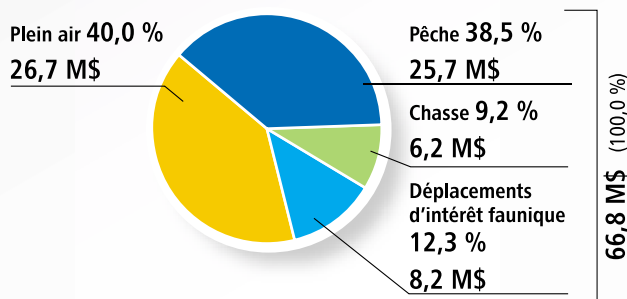
<sup>1</sup> Une personne peut pratiquer une activité ou plus d'une activité dans la région ou dans d'autres régions.

## Répartition des jours et des dépenses effectués par les adeptes de la région selon l'activité au Québec

### Nombre de jours (%)



### Dépenses (%)



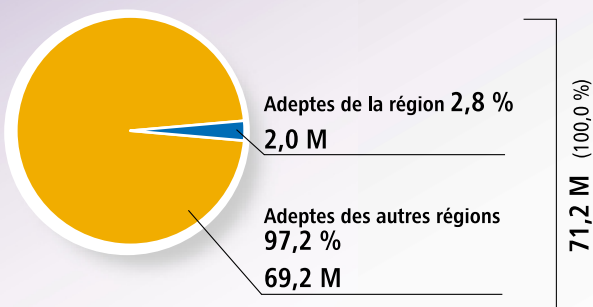
Le **plein air** et la **pêche sportive** génèrent respectivement **40 % (27 M\$)** et **39 % (26 M\$)** des dépenses enregistrées. Le **plein air** regroupe aussi la **plus forte proportion de jours de loisir (48 %)** parmi les quatre activités liées à la faune et à la nature.

## Proportion des jours d'activité et des dépenses attribuable aux adeptes de la région par rapport à l'ensemble des adeptes du Québec selon l'activité au Québec.

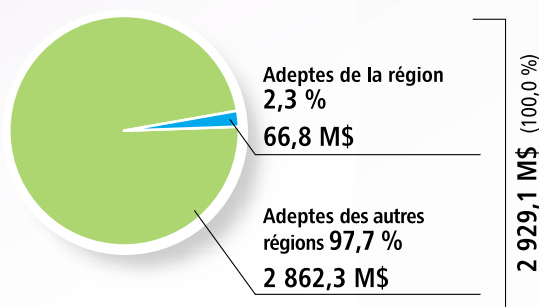
Activités liées à la faune et à la nature	Adeptes (%) au Québec	Jours (%) au Québec	Dépenses (%) au Québec
Pêche	3,1	3,3	2,5
Chasse	1,3	1,0	2,0
Déplacement d'intérêt faunique	3,8	3,2	2,7
Plein air	3,0	2,6	2,1
Ensemble des activités	n/a <sup>2</sup>	2,8	2,3

## Proportion des jours d'activité et des dépenses liés à la faune et à la nature au Québec attribuable aux adeptes de la région

### Nombre de jours (%)



### Dépenses (%)

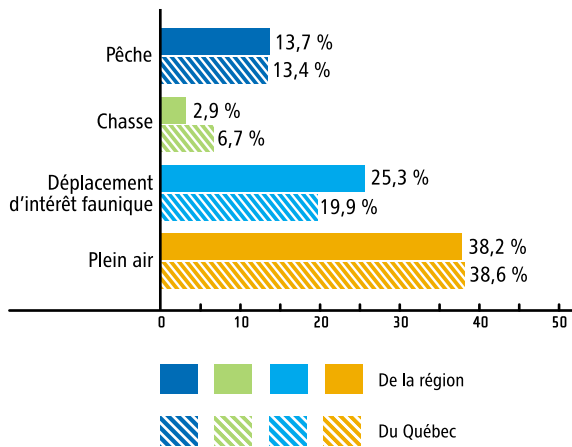


Les résidents du Centre-du-Québec regroupent 2,8 % des jours d'activité liés à la faune et à la nature.

Les sommes déboursées par les résidents de la région représentent 2,3 % des dépenses totales liées à la faune et à la nature au Québec.

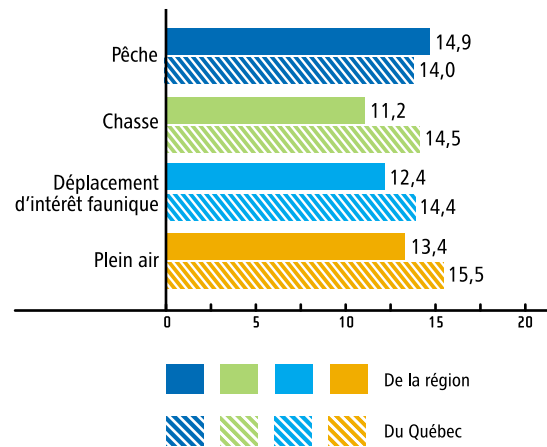
<sup>2</sup> Une personne peut pratiquer une activité ou plus d'une activité dans la région ou dans d'autres régions.

## Taux de participation des adeptes de la région et des adeptes québécois selon l'activité au Québec



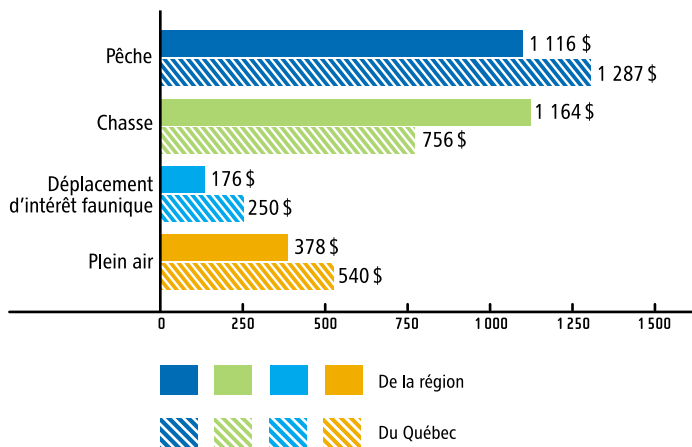
Le taux de participation des adeptes du Centre-du-Québec est supérieur au taux de participation des adeptes québécois en ce qui a trait aux déplacements d'intérêt faunique seulement.

## Nombre de jours moyen des adeptes de la région et des adeptes québécois selon l'activité au Québec



Le nombre de jours moyen consacré à chacune des activités liées à la faune et à la nature par les adeptes du Centre-du-Québec est inférieur à celui de l'ensemble des adeptes québécois pour toutes les activités, sauf en ce qui concerne la pêche.

## Dépenses annuelles moyennes des adeptes de la région et des adeptes québécois selon l'activité au Québec



Les dépenses moyennes des adeptes du Centre-du-Québec sont inférieures à celles de l'ensemble des adeptes québécois pour chacune des activités liées à la faune et à la nature, sauf pour la chasse.

## SAVIEZ-VOUS QUE...

La population de la région du Centre-du-Québec constitue 3 % des Québécoises et des Québécois âgés de 15 ans et plus.

## Destination : Centre-du-Québec

Le tourisme lié à la faune dans la région du Centre-du-Québec, c'est quelque 653 350 journées touristiques qui génèrent 9,2 M\$ et permettent la création ou le maintien de près de 90 emplois.

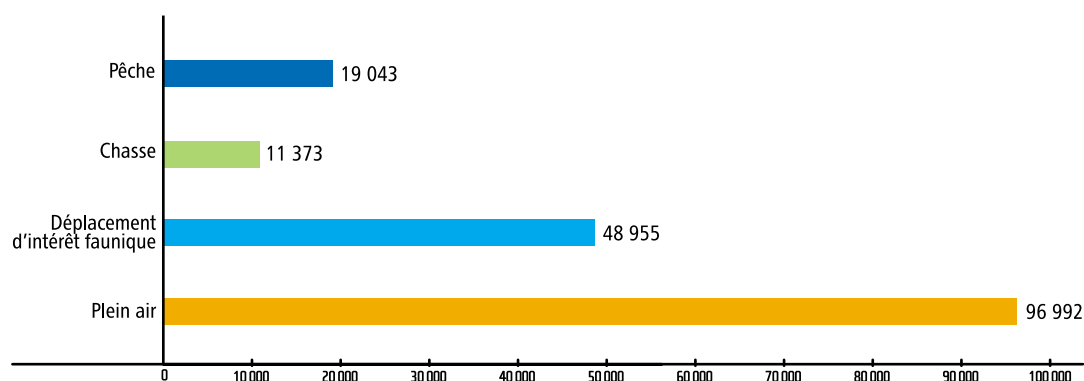
Si on augmentait de 10 % le nombre de touristes associés à chacune des activités liées à la faune, la région bénéficierait de retombées économiques potentielles additionnelles de 0,9 M\$ dans la région, dont 47 % seraient attribuables à la pêche sportive.

### Répartition des jours de loisir et des dépenses des adeptes québécois et étrangers<sup>3</sup> dans la région selon l'activité

Activités liées à la faune et à la nature	Adeptes dans la région	Nombre de jours dans la région	Dépenses (M\$) dans la région
Pêche	19 043	223 286	24,6
Chasse	11 373	118 130	7,7
Déplacement d'intérêt faunique	48 955	634 491*	9,6*
Plein air	96 992	1 044 024*	n/d
Ensemble des activités	n/a <sup>4</sup>	2 019 931	41,9

Les **adeptes québécois et étrangers** fréquentent le Centre-du-Québec principalement pour le **plein air** et les **déplacements d'intérêt faunique**, et cumulent le plus grand nombre de jours pour ces mêmes activités.

### Les adeptes québécois et étrangers dans la région



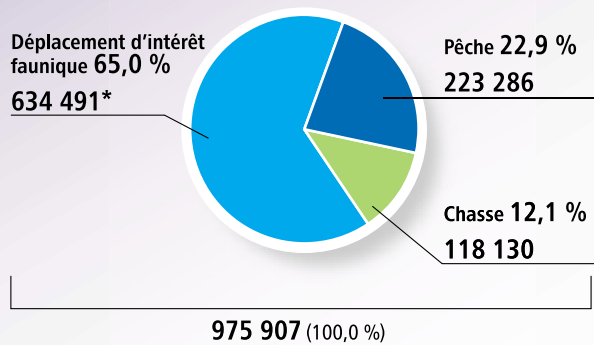
<sup>3</sup> Les données concernant les non-résidents ne s'appliquent qu'à la pêche sportive.

<sup>4</sup> Une personne peut pratiquer plus d'une activité dans la région.

\* Ces données doivent être utilisées avec une certaine prudence compte tenu de la petite taille de l'échantillon pour cette estimation ou de la variabilité d'échantillonnage plus grande que celle d'autres groupes. Le coefficient de variation se situe entre 16,6 % et 33,3 %.

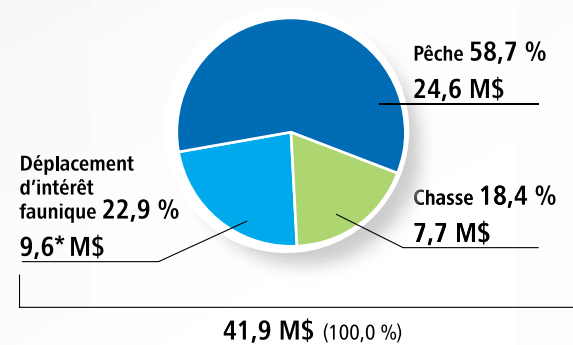
## Répartition des jours d'activité liés à la faune par les adeptes québécois et étrangers dans la région

### Nombre de jours (%)



## Répartition des dépenses des adeptes québécois et étrangers liées à la faune dans la région

### Dépenses (%)

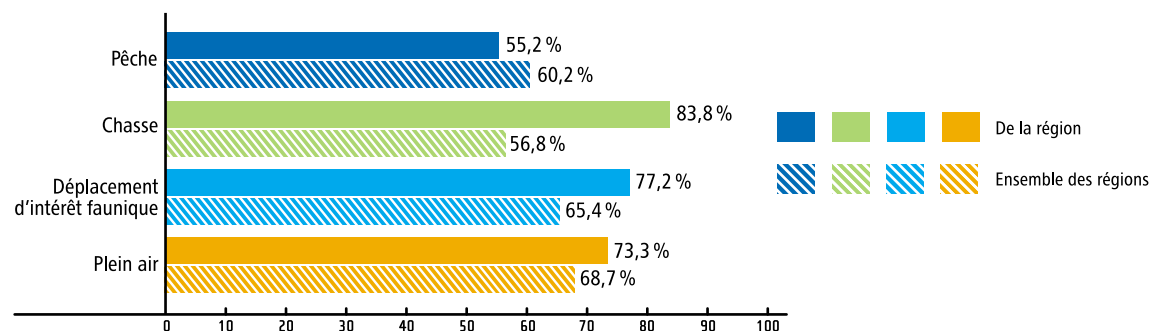


Dans le Centre-du-Québec, le **million** de jours récréatifs liés à la faune enregistrés génère **42 M\$** dans la région.

Activités liées à la faune et à la nature	Nombre de touristes dans la région	Nombre de journées touristiques dans la région	Dépenses touristiques (M\$) dans la région
Pêche	10 509	101 226	1,1
Chasse	9 526	90 770	3,8
Déplacement d'intérêt faunique	37 795*	461 356**	4,3**
Plein air	71 118	n/d	n/d
Ensemble des activités	n/a <sup>5</sup>	653 352	9,2

Parmi les activités liées à la faune, les **déplacements d'intérêt faunique** remportent la palme du point de vue du **nombre de touristes**, du **nombre de jours récréatifs** et des **dépenses touristiques dans la région**.

## Proportion de touristes par rapport à l'ensemble des adeptes exerçant les différentes activités dans la région en comparaison de celle observée au Québec



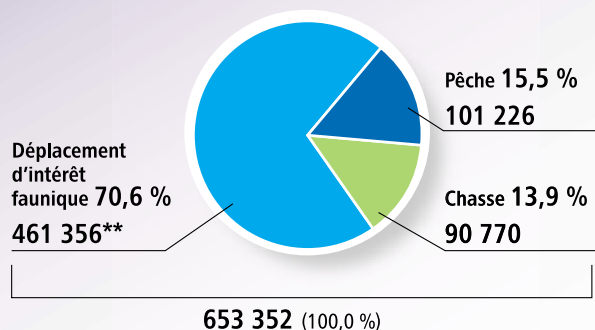
<sup>5</sup> Un touriste peut pratiquer plus d'une activité dans la région.

\* Ces données doivent être utilisées avec une certaine prudence compte tenu de la petite taille de l'échantillon pour cette estimation ou de la variabilité d'échantillonnage plus grande que celle d'autres groupes. Le coefficient de variation se situe entre 16,6 % et 33,3 %.

\*\* Ces données sont transmises à titre indicatif. Les conclusions tirées de ces données peuvent être incertaines compte tenu de la trop faible taille de l'échantillon pour cette estimation ou de la trop grande variabilité d'échantillonnage de cette estimation. Le coefficient de variation est supérieur à 33,3 %.

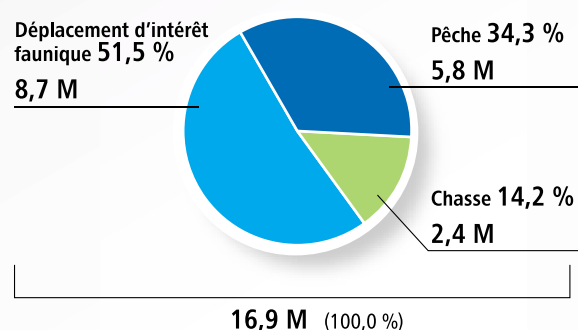
### Répartition des journées touristiques liées à la faune dans la région selon l'activité

Nombre de jours (%)



### Répartition des journées touristiques liées à la faune au Québec selon l'activité

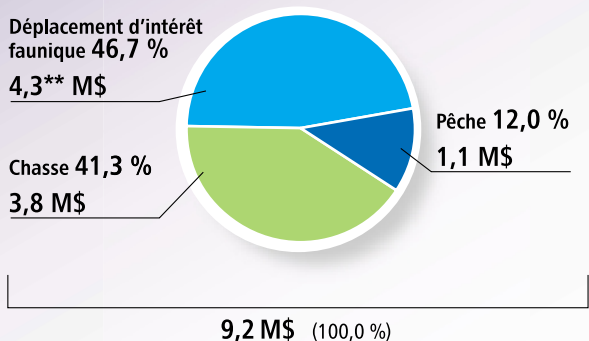
Nombre de jours (%)



Les **touristes québécois et étrangers** fréquentent principalement la région pour les **déplacements d'intérêt faunique** tout comme dans l'ensemble du Québec.

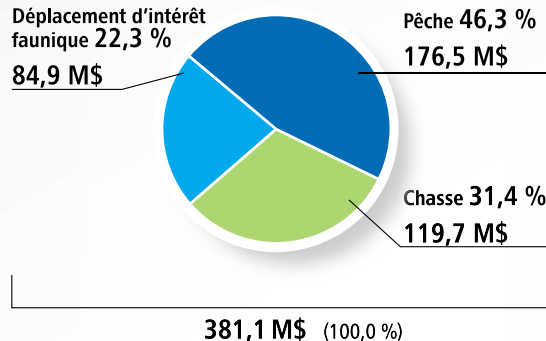
### Répartition des dépenses touristiques liées à la faune dans la région selon l'activité

Dépenses (%)



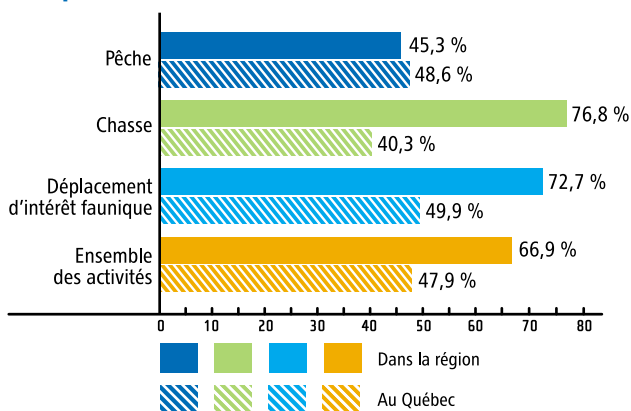
### Répartition des dépenses touristiques liées à la faune au Québec selon l'activité

Dépenses (%)

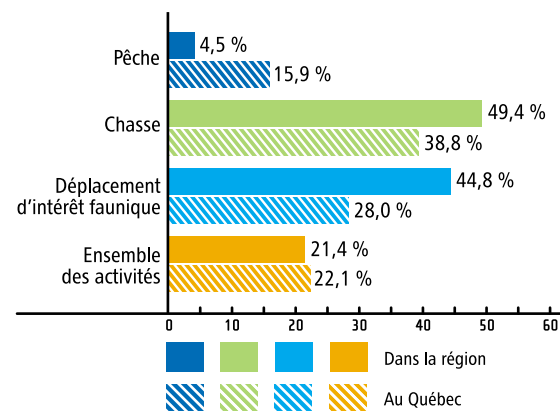


Les dépenses touristiques associées à la **chasse** et surtout aux **déplacements d'intérêt faunique** sont relativement **plus importantes dans le Centre-du-Québec** que dans l'ensemble du Québec.

### Proportion des jours d'activité liés à la faune attribuable au tourisme dans la région en comparaison de celle observée au Québec



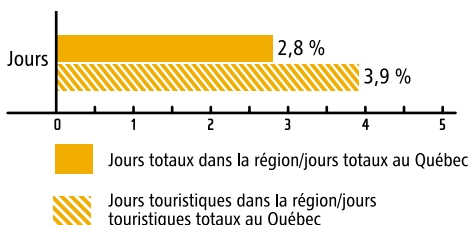
### Proportion des dépenses liées à la faune attribuable au tourisme dans la région en comparaison de celle observée au Québec



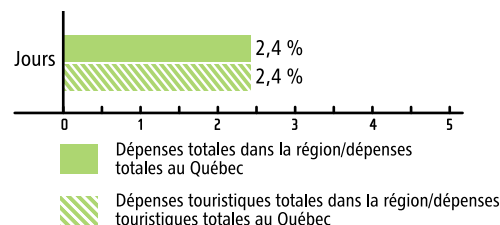
\*\* Ces données sont transmises à titre indicatif. Les conclusions tirées de ces données peuvent être incertaines compte tenu de la trop faible taille de l'échantillon pour cette estimation ou de la trop grande variabilité d'échantillonnage de cette estimation. Le coefficient de variation est supérieur à 33,3 %.

En ce qui a trait aux journées de récréation, le **tourisme** contribue relativement **beaucoup plus** à la **chasse** et aux **déplacements d'intérêt faunique** dans le Centre-du-Québec que dans l'ensemble du Québec. Le tourisme associé à la chasse contribue relativement **beaucoup plus** aux retombées économiques **dans la région** que dans l'ensemble du Québec, mais davantage aux déplacements d'intérêt faunique.

### Proportion des jours d'activité liés à la faune au Québec attribuable à la région



### Proportion des dépenses liées à la faune au Québec attribuable à la région



Respectivement **4 %** et **2 %** des journées et des dépenses touristiques associées à la faune au Québec sont effectuées dans la région.

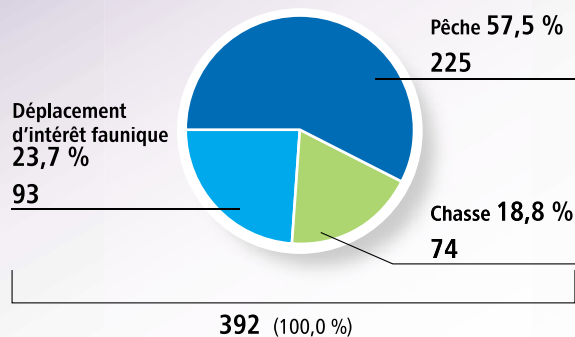
### Nombre d'emplois maintenus ou créés dans la région et au Québec selon l'activité

Activités liées à la faune	Dans la région		Au Québec	
	Emplois totaux	Emplois liés au tourisme	Emplois totaux	Emplois liés au tourisme
Pêche	225	10	9 345	1 601
Chasse	74	37	2 616	1 030
Déplacement d'intérêt faunique	93	40	2 566	733
Ensemble des activités	392	87	14 527	3 364

Quelque **400 emplois** sont associés aux activités liées à la **faune dans la région**, dont près de **90** sont attribuables au tourisme.

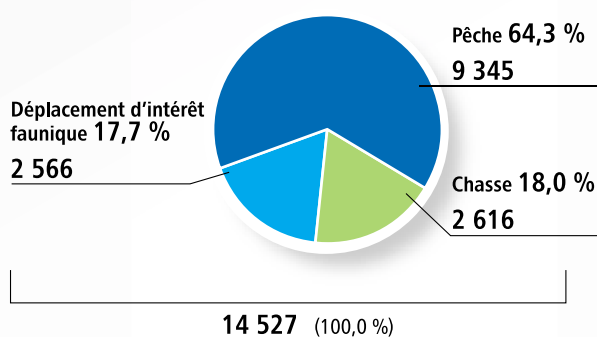
### Répartition des emplois liés à la faune dans la région selon l'activité

Emplois (%)



### Répartition des emplois liés à la faune au Québec selon l'activité

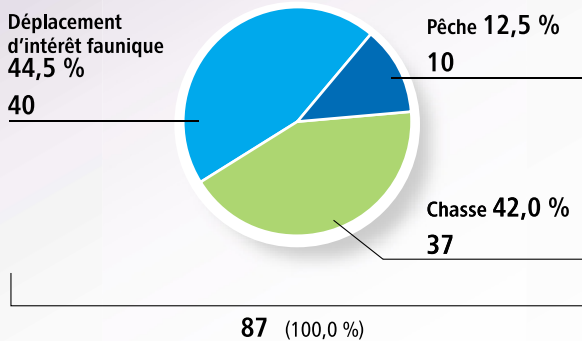
Emplois (%)



Les **déplacements d'intérêt faunique** contribuent un peu plus au **maintien** et à la **création d'emplois** dans la région que dans l'ensemble du Québec.

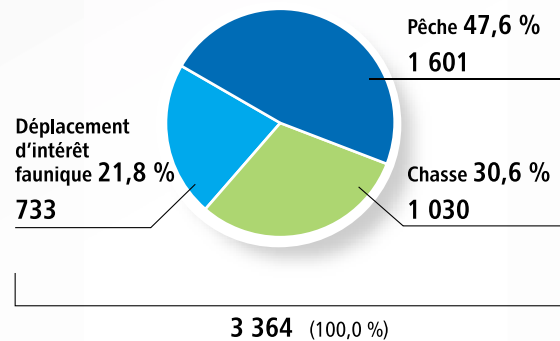
### Répartition des emplois attribuables au tourisme lié à la faune dans la région selon l'activité

#### Emplois (%)



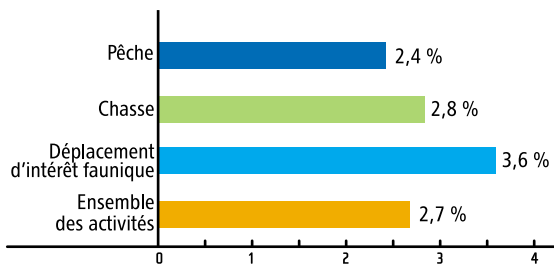
### Répartition des emplois attribuables au tourisme lié à la faune au Québec selon l'activité

#### Emplois (%)

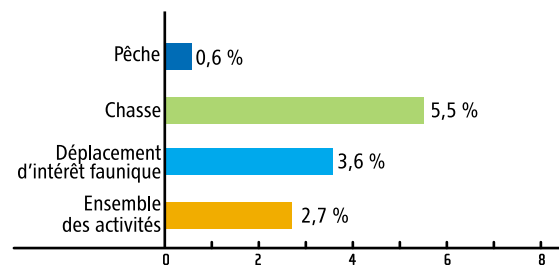


Parmi les activités touristiques liées à la faune, la **chasse** et surtout les **déplacements d'intérêt faunique** contribuent relativement plus au **maintien** et à la **création d'emplois dans le Centre-du-Québec** que dans l'ensemble du Québec.

### Proportion des emplois liés à la faune au Québec se retrouvant dans la région selon l'activité



### Proportion des emplois attribuables au tourisme liés à la faune au Québec se retrouvant dans la région selon l'activité



C'est en relation avec les **déplacements d'intérêt faunique** que la région contribue relativement le plus (**4 %**) à la **création ou au maintien d'emplois au Québec**. Dans le cadre des activités touristiques, la **chasse** arrive en tête avec près de **6 %** de ces emplois.

**En conclusion**, les activités de **plein air** et les **déplacements d'intérêt faunique** représentent respectivement les **activités les plus dominantes dans le Centre-du-Québec**, tant en ce qui concerne le nombre d'adeptes que le nombre de jours de récréation. Des activités liées à la faune, c'est la **pêche sportive** qui **génère le plus de retombées économiques** dans la région.

Quant au **tourisme lié à la faune**, il contribue de façon importante à l'**économie de la région** en y générant des dépenses de **9 M\$**, dont plus de **45 % sont attribuables aux déplacements d'intérêt faunique**.

**Des retombées économiques et sociales à maintenir et à accroître pour le bénéfice de la région du Centre-du-Québec**