

La faune et la nature ÇA COMPTE!

Le territoire de l'**Abitibi-Témiscamingue** est constitué, notamment, de 7 492 kilomètres carrés de plans d'eau douce et de 54 784 kilomètres carrés de forêts publiques et privées, correspondant respectivement à 12 % et à 85 % du territoire. L'Abitibi-Témiscamingue, c'est une région fabuleuse propice à la pratique des activités liées à la faune et à la nature qui englobe¹ 100 pourvoies, six zecs, un parc national québécois et une réserve faunique.

La popularité des activités liées à la faune et à la nature en Abitibi-Témiscamingue

Les habitudes des adeptes de l'Abitibi-Témiscamingue

L'Abitibi-Témiscamingue compte 40 868 pêcheurs et 21 624 chasseurs qui dépensent respectivement 48,4 M\$ et 37,0 M\$ pour leurs activités au Québec. Outre ces adeptes, plus de 28 000 résidents de la région se disent intéressés à pratiquer la pêche et plus de 13 000 personnes sont attirées par la chasse.

Activités liées à la faune et à la nature	Adeptes pratiquant au Québec	Nombre de jours au Québec	Dépenses (M\$) au Québec
Pêche	40 868	772 937	48,4
Chasse	21 624	378 624	37,0
Déplacement d'intérêt faunique	21 971	375 485	5,5
Plein air	51 713	874 416	38,1
Ensemble des activités	n/a ²	2 401 462	129,0

Le plein air domine chez les résidents de la région tant sur le plan du nombre d'adeptes que sur celui du nombre de jours consacrés à cette activité.

Les **résidents de l'Abitibi-Témiscamingue** ont réalisé **2,4 millions de jours d'activité** liés à la faune et à la nature et dépensé **129 M\$** pour ce faire.

IMAGINEZ LES RÉPERCUSSIONS SI...

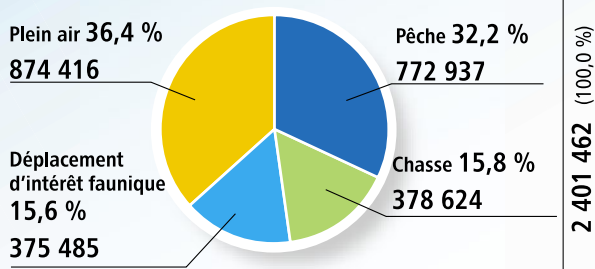
10 % des personnes intéressées de la région, mais ne pratiquant pas les activités de pêche et de chasse actuellement, décidaient de les exercer. Il s'ensuivrait des retombées économiques additionnelles potentielles de 5,6 M\$ au Québec, dont 59 % seraient attribuables à la pêche sportive.

¹ Certains des territoires fauniques peuvent s'étendre sur plus d'une région administrative.

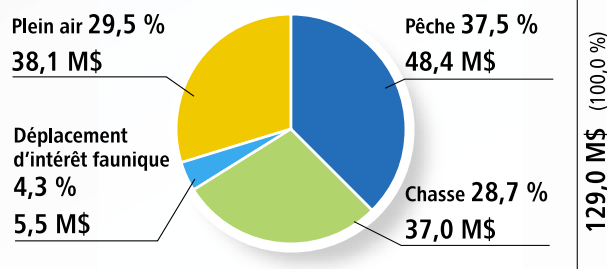
² Une personne peut pratiquer une activité ou plus d'une activité dans la région ou dans d'autres régions.

Répartition des jours et des dépenses effectués par les adeptes de la région selon l'activité au Québec

Nombre de jours (%)



Dépenses (%)



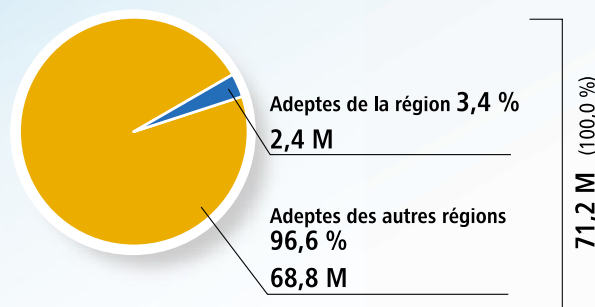
La **pêche sportive** génère près de **38 %** des dépenses enregistrées (48 M\$). Le **plein air** regroupe toutefois la plus forte proportion de jours de loisir (36 %) parmi les quatre activités liées à la faune et à la nature.

Proportion des jours d'activité et des dépenses attribuable aux adeptes de la région par rapport à l'ensemble des adeptes du Québec selon l'activité au Québec.


Activités liées à la faune et à la nature	Adeptes (%) au Québec	Jours (%) au Québec	Dépenses (%) au Québec
Pêche	5,0	6,8	4,6
Chasse	5,3	6,4	12,0
Déplacement d'intérêt faunique	1,8	2,2	1,8
Plein air	2,2	2,4	3,0
Ensemble des activités	n/a ³	3,4	4,4

Proportion des jours d'activité et des dépenses liés à la faune et à la nature au Québec attribuable aux adeptes de la région

Nombre de jours (%)



Dépenses (%)

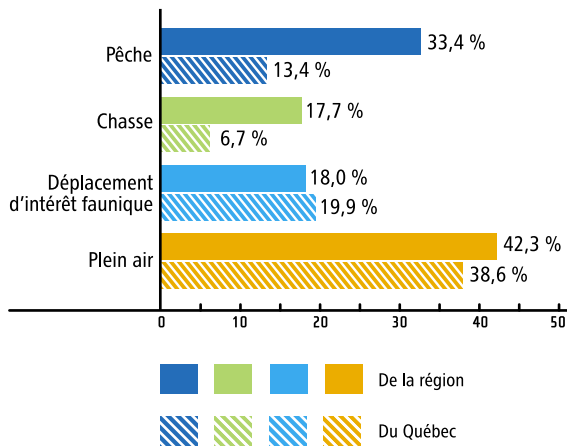


Les résidents de l'Abitibi-Témiscamingue regroupent 3,4 % des jours d'activité liés à la faune et à la nature.

Les sommes déboursées par les résidents de la région représentent 4,4 % des dépenses totales liées à la faune et à la nature au Québec.

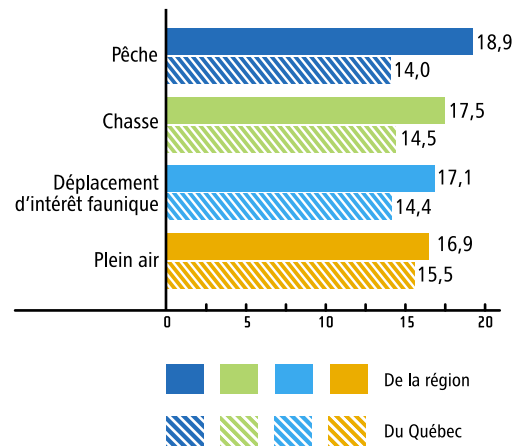
³ Une personne peut pratiquer une activité ou plus d'une activité dans la région ou dans d'autres régions.

Taux de participation des adeptes de la région et des adeptes québécois selon l'activité au Québec



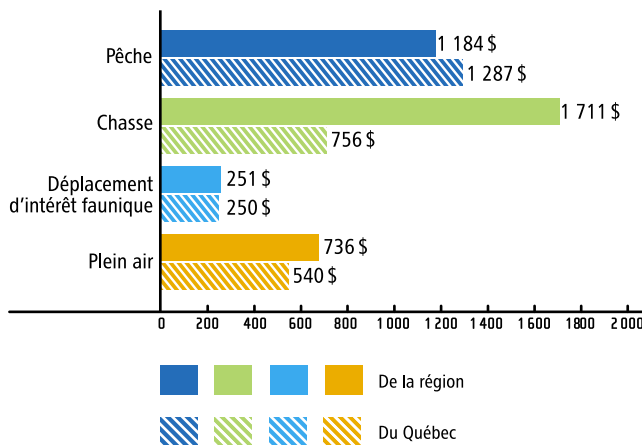
Le taux de participation des adeptes de l'Abitibi-Témiscamingue est supérieur au taux de participation des adeptes québécois en ce qui a trait à 3 des 4 activités liées à la faune et à la nature, surtout pour la pêche et la chasse.

Nombre de jours moyen des adeptes de la région et des adeptes québécois selon l'activité au Québec



Le nombre de jours moyen consacré par les adeptes de l'Abitibi-Témiscamingue est supérieur à celui de l'ensemble des adeptes québécois pour chacune des activités liées à la faune et à la nature.

Dépenses annuelles moyennes des adeptes de la région et des adeptes québécois selon l'activité au Québec



Les dépenses moyennes des adeptes de l'Abitibi-Témiscamingue sont supérieures à celles de l'ensemble des adeptes québécois pour le plein air et la chasse. En outre, les dépenses des chasseurs de la région s'élèvent à plus du double des dépenses des chasseurs québécois.

SAVIEZ-VOUS QUE...

La population de la région de l'Abitibi-Témiscamingue constitue 2,0 % des Québécoises et des Québécois âgés de 15 ans et plus.

Destination : Abitibi-Témiscamingue

Le tourisme lié à la faune dans la région de l'Abitibi-Témiscamingue, c'est quelque 775 500 journées touristiques qui génèrent 38 M\$ et permettent la création ou le maintien de plus de 350 emplois.

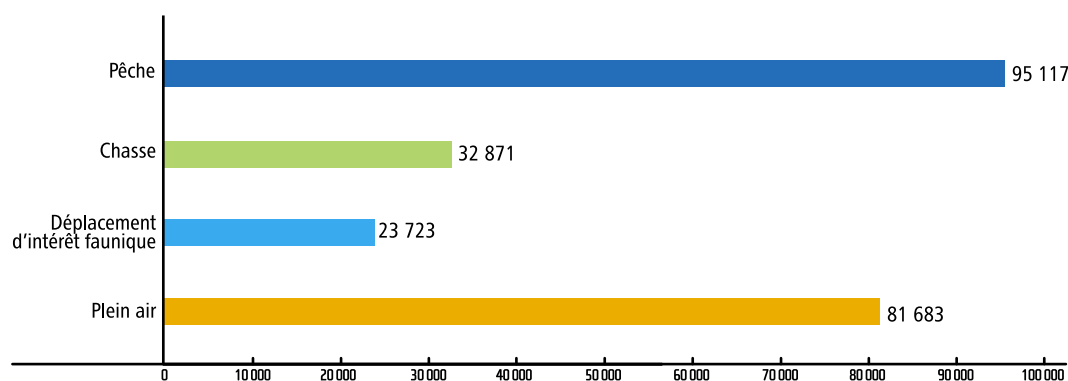
Si on augmentait de seulement 10 % le nombre de touristes associés à chacune des activités liées à la faune, la région bénéficierait de retombées économiques potentielles additionnelles de 3,8 M\$, dont 83 % seraient attribuables à la pêche sportive.

Répartition des jours de loisir et des dépenses des adeptes québécois et étrangers⁴ dans la région selon l'activité

Activités liées à la faune et à la nature	Adeptes dans la région	Nombre de jours dans la région	Dépenses (M\$) dans la région
Pêche	95 117	1 254 270	77,1
Chasse	32 871	497 463	29,6
Déplacement d'intérêt faunique	23 723	352 263	4,8*
Plein air	81 683	906 660	n/d
Ensemble des activités	n/a ⁵	3 010 656	111,5

Les **adeptes québécois et étrangers** fréquentent l'Abitibi-Témiscamingue principalement pour la **pêche sportive** et le **plein air**, et cumulent le plus grand nombre de jours pour ces mêmes activités.

Les adeptes québécois et étrangers dans la région



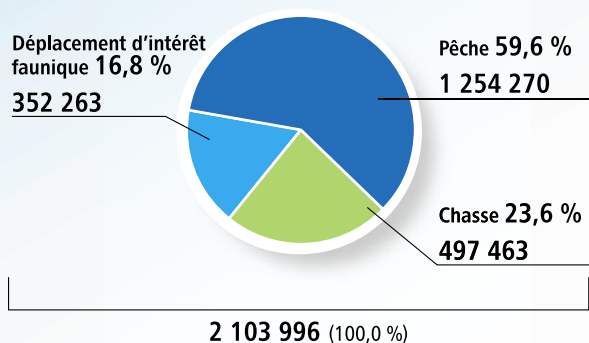
⁴ Les données concernant les non-résidents ne s'appliquent qu'à la pêche sportive.

⁵ Une personne peut pratiquer plus d'une activité dans la région.

* Ces données doivent être utilisées avec une certaine prudence compte tenu de la petite taille de l'échantillon pour cette estimation ou de la variabilité d'échantillonnage plus grande que celle d'autres groupes. Le coefficient de variation se situe entre 16,6 % et 33,3 %.

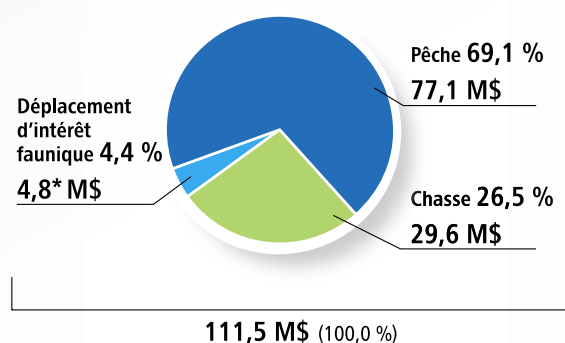
Répartition des jours d'activité liés à la faune par les adeptes québécois et étrangers dans la région

Nombre de jours (%)



Répartition des dépenses des adeptes québécois et étrangers liées à la faune dans la région

Dépenses (%)

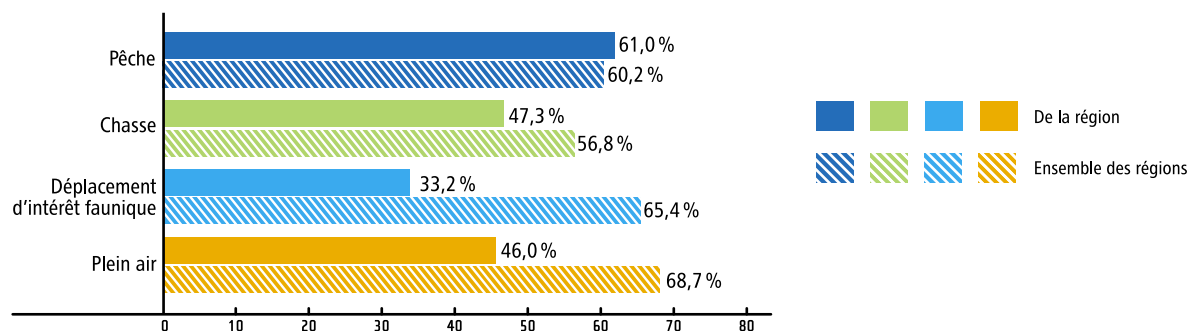


En Abitibi-Témiscamingue, les **2,1 millions** de jours récréatifs liés à la faune enregistrés génèrent **111,5 M\$** dans la région.

Activités liées à la faune et à la nature	Nombre de touristes dans la région	Nombre de journées touristiques dans la région	Dépenses touristiques (M\$) dans la région
Pêche	58 039	574 000	31,8
Chasse	15 534	138 759	5,4
Déplacement d'intérêt faunique	7 880**	62 763**	0,8**
Plein air	37 608	n/d	n/d
Ensemble des activités	n/a ⁶	775 522	38,0

Parmi les activités liées à la faune, la **pêche sportive** remporte la palme du point de vue du **nombre de touristes**, du **nombre de jours** et de **dépenses touristiques** dans la région.

Proportion de touristes par rapport à l'ensemble des adeptes exerçant les différentes activités dans la région en comparaison de celle observée au Québec



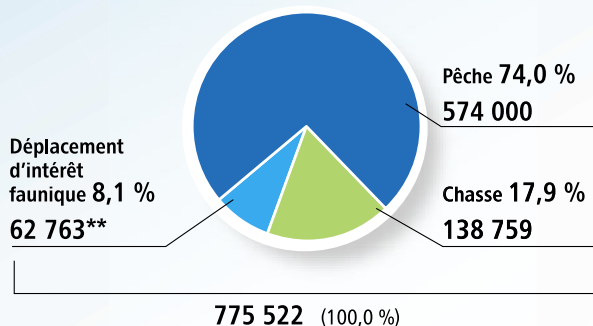
⁶ Un touriste peut pratiquer plus d'une activité dans la région.

* Ces données doivent être utilisées avec une certaine prudence compte tenu de la petite taille de l'échantillon pour cette estimation ou de la variabilité d'échantillonnage plus grande que celle d'autres groupes. Le coefficient de variation se situe entre 16,6 % et 33,3 %.

** Ces données sont transmises à titre indicatif. Les conclusions tirées de ces données peuvent être incertaines compte tenu de la trop faible taille de l'échantillon pour cette estimation ou de la trop grande variabilité d'échantillonnage de cette estimation. Le coefficient de variation est supérieur à 33,3 %.

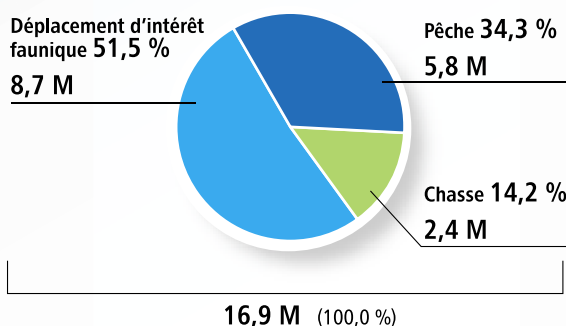
Répartition des journées touristiques liées à la faune dans la région selon l'activité

Nombre de jours (%)



Répartition des journées touristiques liées à la faune au Québec selon l'activité

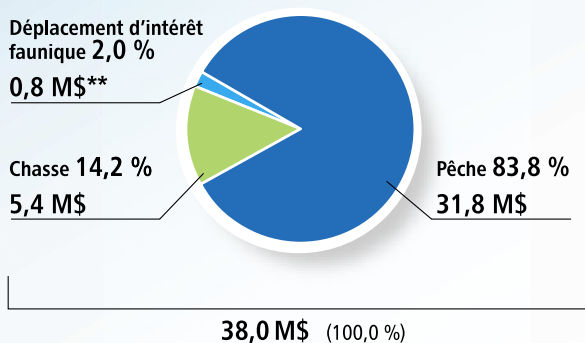
Nombre de jours (%)



Les **touristes québécois et étrangers** fréquentent principalement la région pour la **pêche sportive**, alors que dans l'ensemble du Québec les touristes accumulent **plus de la moitié** de leurs jours de récréation lors de **déplacements d'intérêt faunique**.

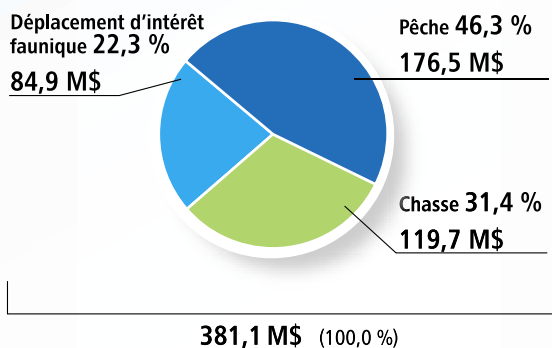
Répartition des dépenses touristiques liées à la faune dans la région selon l'activité

Dépenses (%)



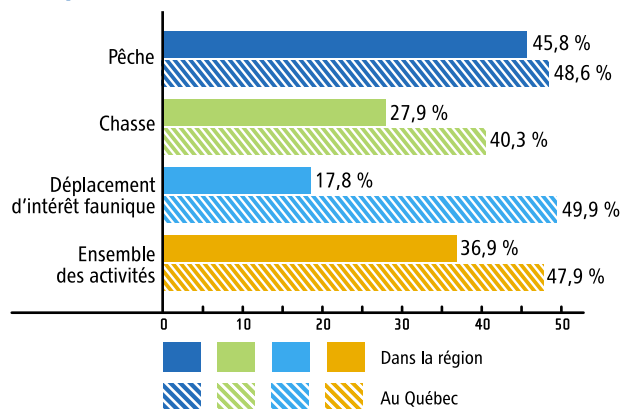
Répartition des dépenses touristiques liées à la faune au Québec selon l'activité

Dépenses (%)

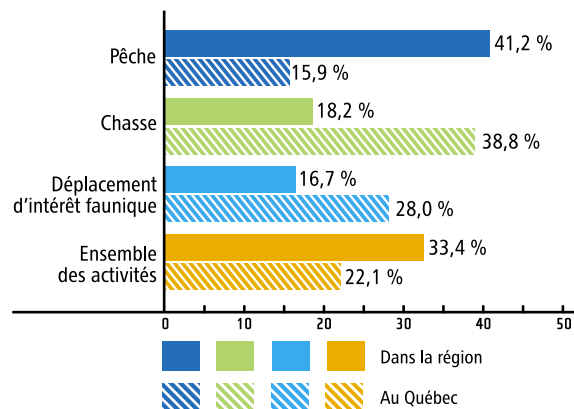


Les dépenses touristiques associées à la **pêche sportive** sont relativement **plus importantes en Abitibi-Témiscamingue** que dans l'ensemble du Québec.

Proportion des jours d'activité liés à la faune attribuable au tourisme dans la région en comparaison de celle observée au Québec



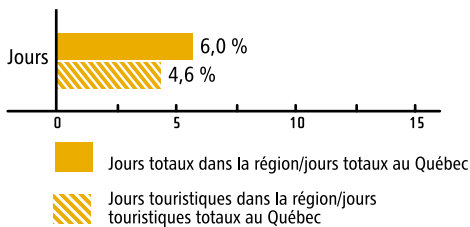
Proportion des dépenses liées à la faune attribuable au tourisme dans la région en comparaison de celle observée au Québec



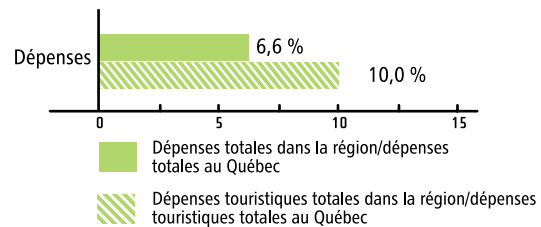
** Ces données sont transmises à titre indicatif. Les conclusions tirées de ces données peuvent être incertaines compte tenu de la trop faible taille de l'échantillon pour cette estimation ou de la trop grande variabilité d'échantillonnage de cette estimation. Le coefficient de variation est supérieur à 33,3 %.

En ce qui a trait aux journées de récréation, le **tourisme** contribue relativement **beaucoup moins** à la **chasse** et **aux déplacements d'intérêt faunique** en Abitibi-Témiscamingue que dans l'ensemble du Québec. Par contre, le **tourisme associé à la pêche sportive** contribue relativement beaucoup **plus** aux retombées économiques **dans la région** que dans l'ensemble du Québec.

Proportion des jours d'activité liés à la faune au Québec attribuable à la région



Proportion des dépenses liées à la faune au Québec attribuable à la région



Respectivement **5 %** et **10 %** des journées et des dépenses touristiques liées à la faune au Québec sont effectuées dans la région.

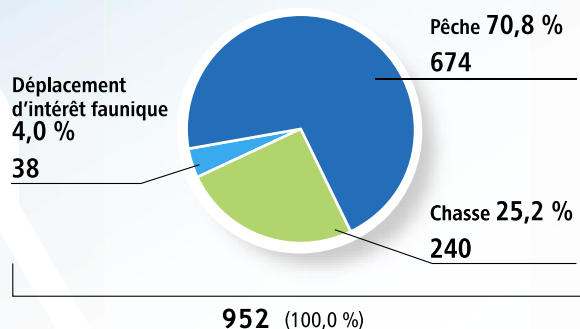
Nombre d'emplois maintenus ou créés dans la région et au Québec selon l'activité

Activités liées à la faune	Dans la région		Au Québec	
	Emplois totaux	Emplois liés au tourisme	Emplois totaux	Emplois liés au tourisme
Pêche	674	307	9 345	1 601
Chasse	240	44	2 616	1 030
Déplacement d'intérêt faunique	38	6	2 566	733
Ensemble des activités	952	357	14 527	3 364

Plus de **950 emplois** sont associés aux activités liées à la **faune en Abitibi-Témiscamingue**, dont quelque **350** sont attribuables aux touristes.

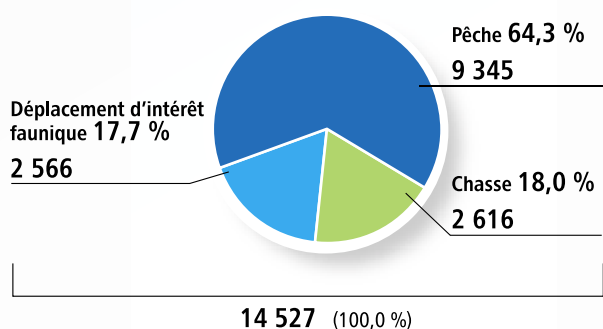
Répartition des emplois liés à la faune dans la région selon l'activité

Emplois (%)



Répartition des emplois liés à la faune au Québec selon l'activité

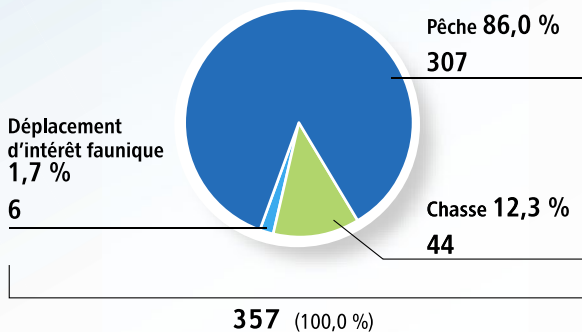
Emplois (%)



La **chasse** et la **pêche** contribuent un peu plus au **maintien** et à la **création d'emplois** dans la région que dans l'ensemble du Québec.

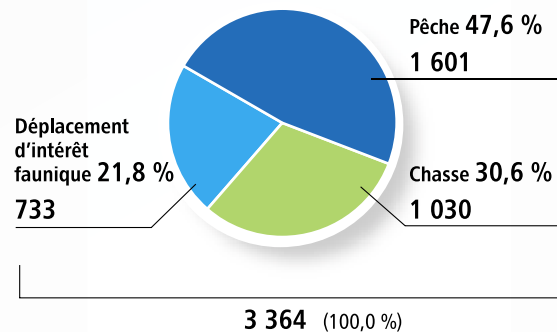
Répartition des emplois attribuables au tourisme lié à la faune dans la région selon l'activité

Emplois (%)



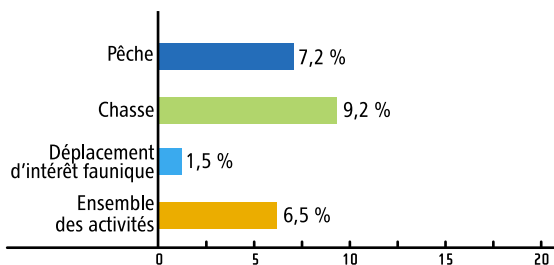
Répartition des emplois attribuables au tourisme lié à la faune au Québec selon l'activité

Emplois (%)

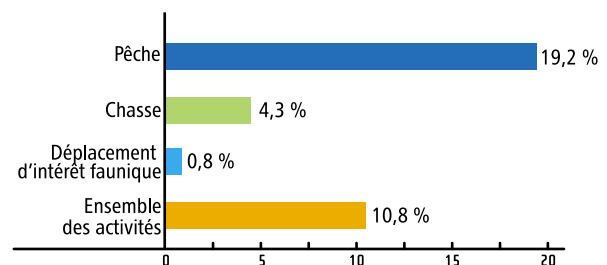


Parmi les activités touristiques liées à la faune, la **pêche sportive** contribue relativement plus au **maintien** et à la **création d'emplois en Abitibi-Témiscamingue** que dans l'ensemble du Québec. Celles associées à la chasse et aux déplacements d'intérêt faunique y contribuent nettement moins que dans l'ensemble du Québec.

Proportion des emplois liés à la faune au Québec se retrouvant dans la région selon l'activité



Proportion des emplois attribuables au tourisme liés à la faune au Québec se retrouvant dans la région selon l'activité



C'est en relation avec les **activités de chasse** que la région contribue relativement le plus (**9 %**) à la **création ou au maintien d'emplois au Québec**. Dans le cadre des activités touristiques, c'est plutôt la **pêche sportive** qui arrive au **premier rang** avec plus de **19 % de ces emplois**.

En conclusion, la **pêche sportive** représente l'**activité dominante** en Abitibi-Témiscamingue tant en ce qui concerne les **retombées économiques** qu'en ce qui a trait au **nombre d'adeptes** et aux **jours de récréation**. Quant au **tourisme lié à la faune**, il contribue de façon importante à l'économie de la région en y générant des dépenses de **38 M\$**, dont plus de **80 %** sont attribuables à la pêche sportive.

Des retombées économiques et sociales à maintenir et à accroître pour le bénéfice de la région de l'Abitibi-Témiscamingue