

La faune et la nature ÇA COMPTE!

Le territoire de la **Gaspésie–Îles-de-la-Madeleine** est constitué, notamment, de 215 kilomètres carrés de plans d'eau douce et de 19 530 kilomètres carrés de forêts publiques et privées, correspondant respectivement à 1 % et à 95 % du territoire. La Gaspésie–Îles-de-la-Madeleine, c'est une région fabuleuse propice à la pratique des activités liées à la faune et à la nature qui englobe¹ seize pourvoies, douze zecs, trois parcs nationaux québécois et six réserves fauniques.

La popularité des activités liées à la faune et à la nature dans la Gaspésie–Îles-de-la-Madeleine.

Les habitudes des adeptes de la Gaspésie–Îles-de-la-Madeleine

La Gaspésie–Îles-de-la-Madeleine compte 12 961 pêcheurs et 14 688 chasseurs qui dépensent respectivement 15,6 M\$ et 6,5 M\$ pour leurs activités au Québec. Outre ces adeptes, quelque 28 100 résidents de la région se disent intéressés à pratiquer la pêche et 8 800 personnes sont attirées par la chasse.

Activités liées à la faune et à la nature	Adeptes pratiquant au Québec	Nombre de jours au Québec	Dépenses (M\$) au Québec
Pêche	12 961	236 890	15,6
Chasse	14 688	254 388	6,5
Déplacement d'intérêt faunique	14 982	281 871	4,6
Plein air	28 207	619 378	14,0
Ensemble des activités	n/a ²	1 392 527	40,7

Le plein air domine chez les résidents de la région tant sur le plan du nombre d'adeptes que sur celui du nombre de jours consacrés à cette activité.

Les résidents de la **Gaspésie–Îles-de-la-Madeleine** ont réalisé **1,4 million de jours d'activité** liés à la faune et à la nature et dépensé **41 M\$** pour ce faire.

IMAGINEZ LES RÉPERCUSSIONS SI...

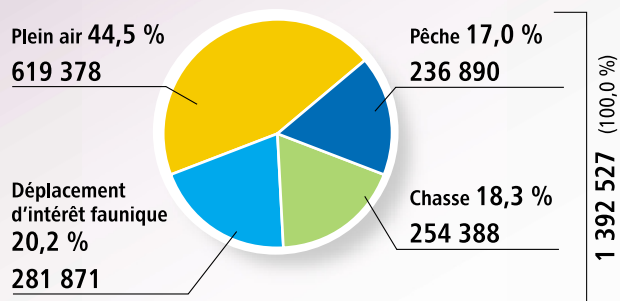
10 % des personnes intéressées de la région, mais ne pratiquant pas les activités de pêche et de chasse actuellement, décidaient de les exercer. Il s'ensuivrait des retombées économiques additionnelles potentielles de 3,8 M\$ au Québec, dont 90 % seraient attribuables à la pêche sportive.

¹ Certains des territoires fauniques peuvent s'étendre sur plus d'une région administrative.

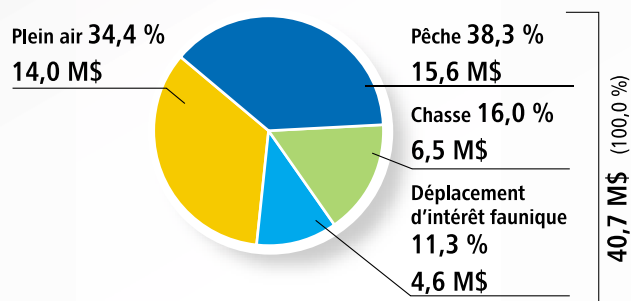
² Une personne peut pratiquer une activité ou plus d'une activité dans la région ou dans d'autres régions.

Répartition des jours et des dépenses effectués par les adeptes de la région selon l'activité au Québec

Nombre de jours (%)



Dépenses (%)



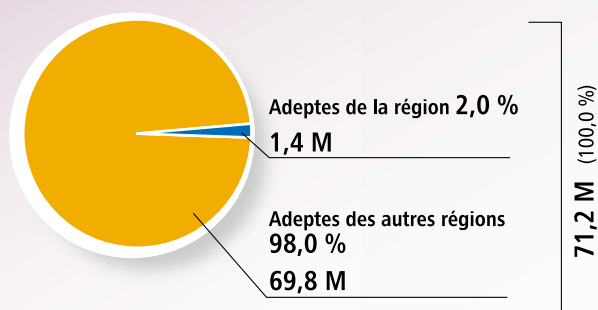
La **pêche sportive** génère plus de **38 %** des dépenses enregistrées (16 M\$). Le **plein air** regroupe toutefois la **plus forte proportion de jours de loisir (45 %)** parmi les quatre activités liées à la faune et à la nature.

Proportion des jours d'activité et des dépenses attribuables aux adeptes de la région par rapport à l'ensemble des adeptes du Québec selon l'activité au Québec.

Activités liées à la faune et à la nature	Adeptes (%) au Québec	Jours (%) au Québec	Dépenses (%) au Québec
Pêche	1,6	2,1	1,5
Chasse	3,6	4,3	2,1
Déplacement d'intérêt faunique	1,2	1,6	1,5
Plein air	1,2	1,7	1,1
Ensemble des activités	n/a ³	2,0	1,4

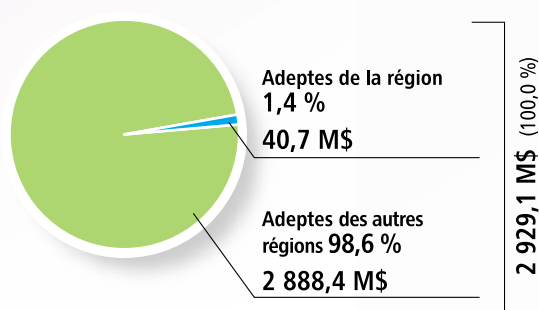
Proportion des jours d'activité et des dépenses liés à la faune et à la nature au Québec attribuables aux adeptes de la région

Nombre de jours (%)



Les résidents de la Gaspésie-Îles-de-la-Madeleine regroupent 2,0 % des jours d'activité liés à la faune et à la nature.

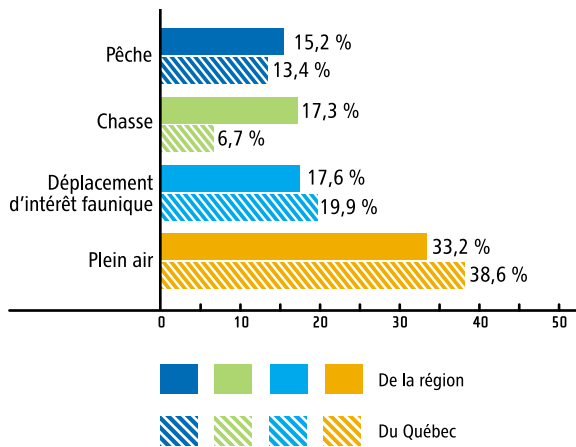
Dépenses (%)



Les sommes déboursées par les résidents de la région représentent 1,4 % des dépenses totales liées à la faune et à la nature au Québec.

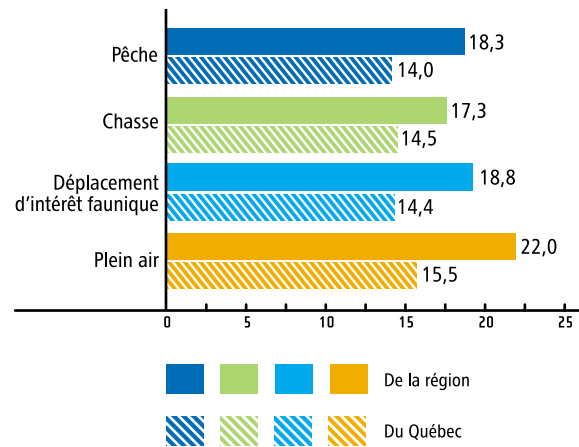
³ Une personne peut pratiquer une activité ou plus d'une activité dans la région ou dans d'autres régions.

Taux de participation des adeptes de la région et des adeptes québécois selon l'activité au Québec



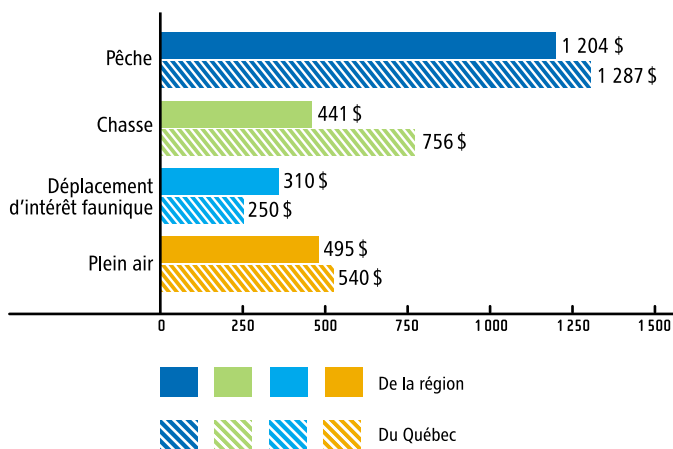
Le taux de participation des adeptes de la Gaspésie-Îles-de-la-Madeleine est supérieur au taux de participation des adeptes québécois en ce qui a trait à la pêche sportive et à la chasse.

Nombre de jours moyen des adeptes de la région et des adeptes québécois selon l'activité au Québec



Le nombre de jours moyen consacré à la chacune des activités liées à la faune et à la nature par les adeptes de la Gaspésie-Îles-de-la-Madeleine est supérieur à celui de l'ensemble des adeptes québécois pour chacune des activités liées à la faune et à la nature.

Dépenses annuelles moyennes des adeptes de la région et des adeptes québécois selon l'activité au Québec



Les dépenses moyennes des adeptes de la Gaspésie-Îles-de-la-Madeleine sont inférieures à celles de l'ensemble des adeptes québécois pour chacune des activités liées à la faune et à la nature, sauf pour les déplacements d'intérêt faunique.

SAVIEZ-VOUS QUE...

La population de la région de la Gaspésie-Îles-de-la-Madeleine constitue 1,4 % des Québécoises et des Québécois âgés de 15 ans et plus.

Destination : Gaspésie–Îles-de-la-Madeleine

Le tourisme lié à la faune dans la région de la Gaspésie–Îles-de-la-Madeleine, c'est quelque 868 300 journées touristiques qui génèrent 14,5 M\$ et permettent la création ou le maintien de plus de 150 emplois.

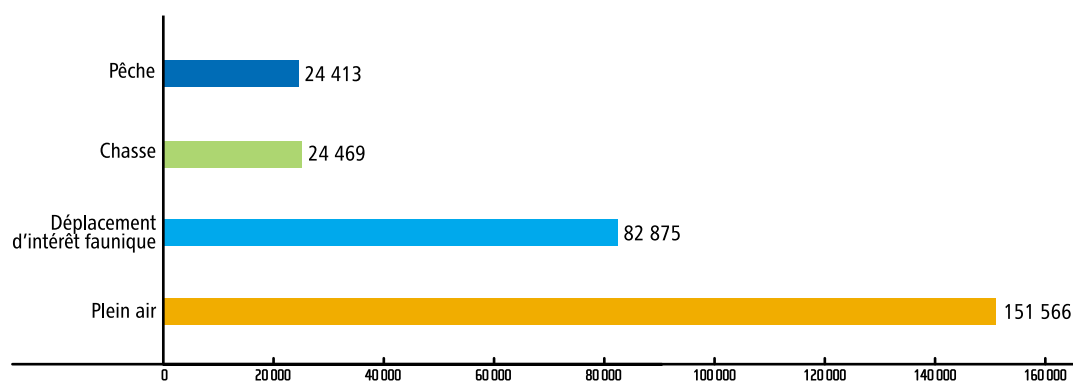
Si on augmentait de 10 % le nombre de touristes associés à chacune des activités liées à la faune, la région bénéficierait de retombées économiques potentielles additionnelles de 1,4 M\$ dans la région, dont 53 % seraient attribuables à la pêche sportive.

Répartition des jours de loisir et des dépenses des adeptes québécois et étrangers⁴ dans la région selon l'activité

Activités liées à la faune et à la nature	Adeptes dans la région	Nombre de jours dans la région	Dépenses (M\$) dans la région
Pêche	24 413	234 563	16,9
Chasse	24 469	300 298	8,9
Déplacement d'intérêt faunique	82 875	914 389*	11,0
Plein air	151 566	1 415 031	n/d
Ensemble des activités	n/a ⁵	2 864 281	36,8

Les **adeptes québécois et étrangers** fréquentent la Gaspésie–Îles-de-la-Madeleine principalement pour le **plein air** et les **déplacements d'intérêt faunique**, et cumulent le plus grand nombre de jours pour ces mêmes activités.

Les adeptes québécois et étrangers dans la région



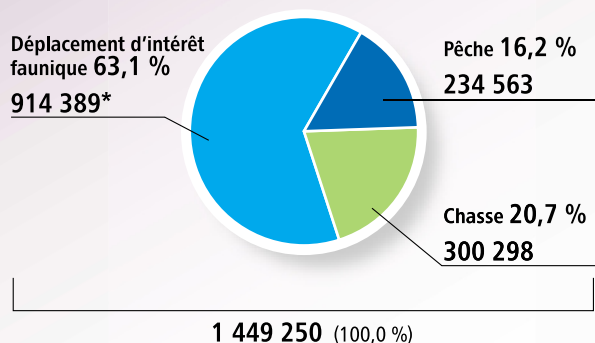
⁴ Les données concernant les non-résidents ne s'appliquent qu'à la pêche sportive.

⁵ Une personne peut pratiquer plus d'une activité dans la région.

* Ces données doivent être utilisées avec une certaine prudence compte tenu de la petite taille de l'échantillon pour cette estimation ou de la variabilité d'échantillonnage plus grande que celle d'autres groupes. Le coefficient de variation se situe entre 16,6 % et 33,3 %.

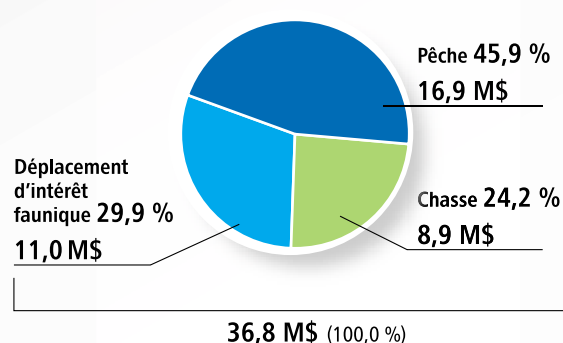
Répartition des jours d'activité liés à la faune par les adeptes québécois et étrangers dans la région

Nombre de jours (%)



Répartition des dépenses des adeptes québécois et étrangers liées à la faune dans la région

Dépenses (%)

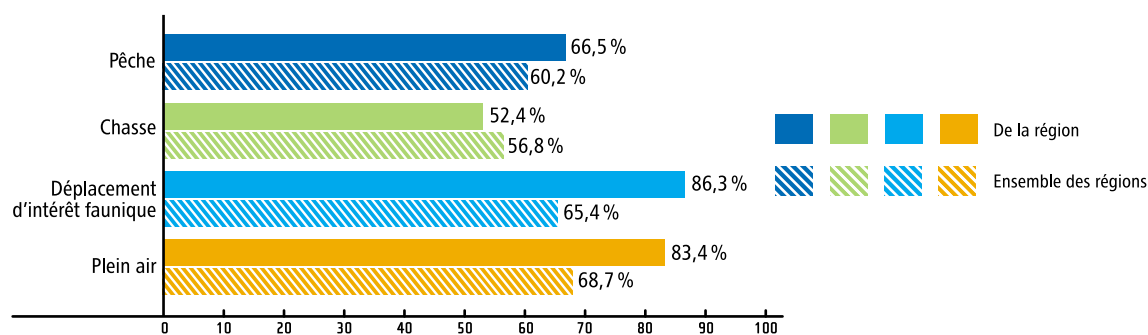


Dans la Gaspésie-Îles-de-la-Madeleine, le **1,4 million** de jours récréatifs liés à la faune enregistrés génère **37 M\$** dans la région.

Activités liées à la faune et à la nature	Nombre de touristes dans la région	Nombre de journées touristiques dans la région	Dépenses touristiques (M\$) dans la région
Pêche	16 237	92 343	3,0
Chasse	12 824	89 330	3,9
Déplacement d'intérêt faunique	71 481*	686 636*	7,6
Plein air	126 474	n/d	n/d
Ensemble des activités	n/a ⁶	868 309	14,5

Parmi les activités liées à la faune, les **déplacements d'intérêt faunique** remportent la palme du point de vue du **nombre de touristes**, du **nombre de jours récréatifs** et des **dépenses touristiques**.

Proportion de touristes par rapport à l'ensemble des adeptes exerçant les différentes activités dans la région en comparaison de celle observée au Québec

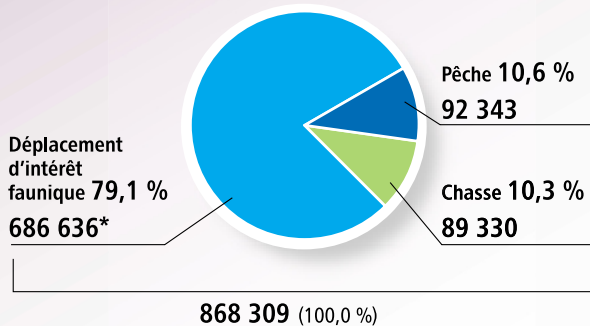


⁶ Un touriste peut pratiquer plus d'une activité dans la région.

* Ces données doivent être utilisées avec une certaine prudence compte tenu de la petite taille de l'échantillon pour cette estimation ou de la variabilité d'échantillonnage plus grande que celle d'autres groupes. Le coefficient de variation se situe entre 16,6 % et 33,3 %.

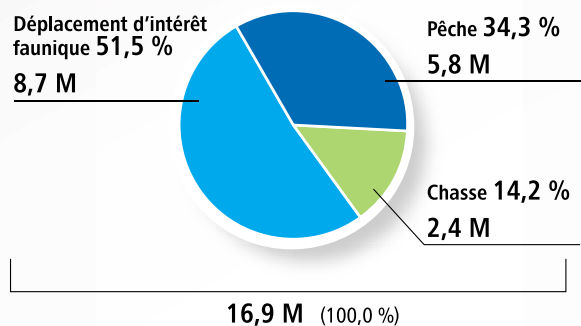
Répartition des journées touristiques liées à la faune dans la région selon l'activité

Nombre de jours (%)



Répartition des journées touristiques liées à la faune au Québec selon l'activité

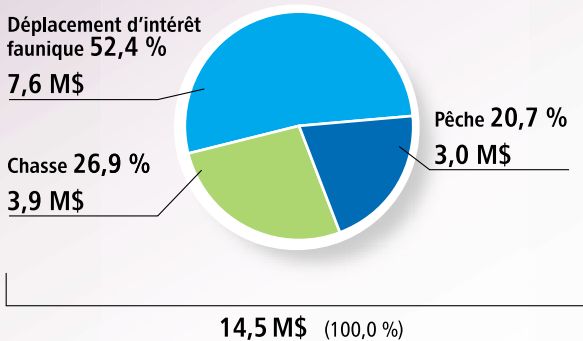
Nombre de jours (%)



Les **touristes québécois et étrangers** fréquentent principalement la région pour les **déplacements d'intérêt faunique** tout comme dans l'ensemble du Québec.

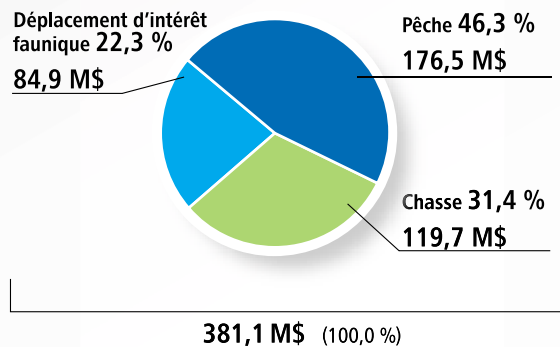
Répartition des dépenses touristiques liées à la faune dans la région selon l'activité

Dépenses (%)



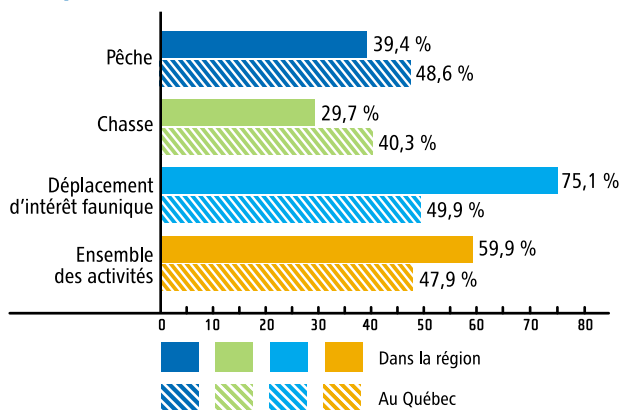
Répartition des dépenses touristiques liées à la faune au Québec selon l'activité

Dépenses (%)

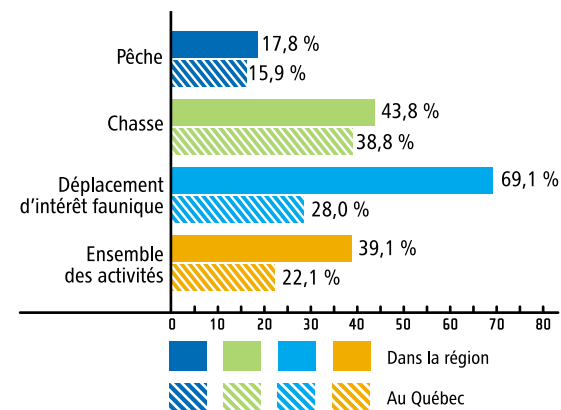


Les dépenses touristiques associées aux **déplacements d'intérêt faunique** sont relativement **plus importantes dans la Gaspésie-Îles-de-la-Madeleine** que dans l'ensemble du Québec.

Proportion des jours d'activité liés à la faune attribuable au tourisme dans la région en comparaison de celle observée au Québec



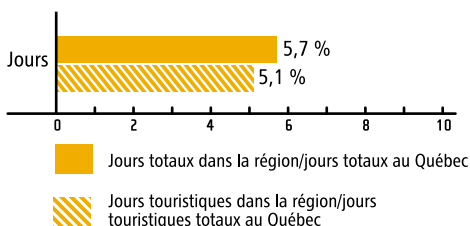
Proportion des dépenses liées à la faune attribuable au tourisme dans la région en comparaison de celle observée au Québec



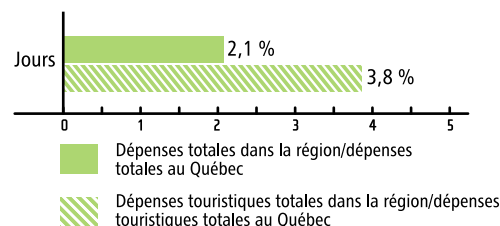
* Ces données doivent être utilisées avec une certaine prudence compte tenu de la petite taille de l'échantillon pour cette estimation ou de la variabilité d'échantillonnage plus grande que celle d'autres groupes. Le coefficient de variation se situe entre 16,6 % et 33,3 %.

En ce qui a trait aux journées de récréation, le **tourisme** contribue relativement **plus aux déplacements d'intérêt faunique** dans la Gaspésie-Îles-de-la-Madeleine que dans l'ensemble du Québec. Le **tourisme** associé à chacune des activités liées à la faune contribue relativement **beaucoup plus** aux retombées économiques **dans la région** que l'ensemble du Québec, mais davantage aux **déplacements d'intérêt faunique**.

Proportion des jours d'activité liés à la faune au Québec attribuable à la région



Proportion des dépenses liées à la faune au Québec attribuable à la région



Respectivement **5 %** et **4 %** des journées et des dépenses touristiques liées à la faune au Québec sont effectuées dans la région.

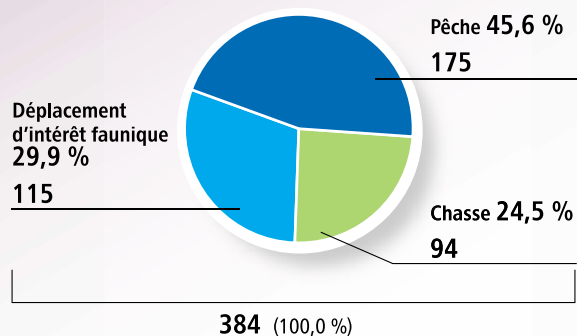
Nombre d'emplois maintenus ou créés dans la région et au Québec selon l'activité

Activités liées à la faune	Dans la région		Au Québec	
	Emplois totaux	Emplois liés au tourisme	Emplois totaux	Emplois liés au tourisme
Pêche	175	33	9 345	1 601
Chasse	94	41	2 616	1 030
Déplacement d'intérêt faunique	115	78	2 566	733
Ensemble des activités	384	152	14 527	3 364

Près de **400 emplois** sont associés aux activités liées à la **faune dans la région**, dont plus de **150** sont attribuables au tourisme.

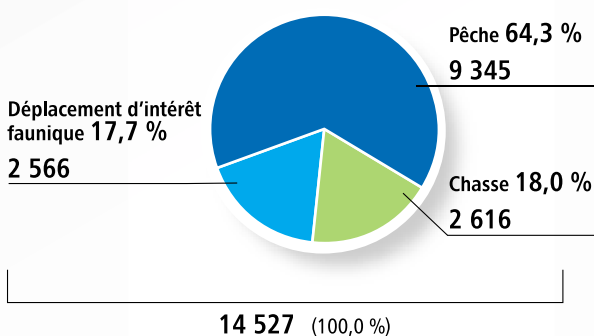
Répartition des emplois liés à la faune dans la région selon l'activité

Emplois (%)



Répartition des emplois liés à la faune au Québec selon l'activité

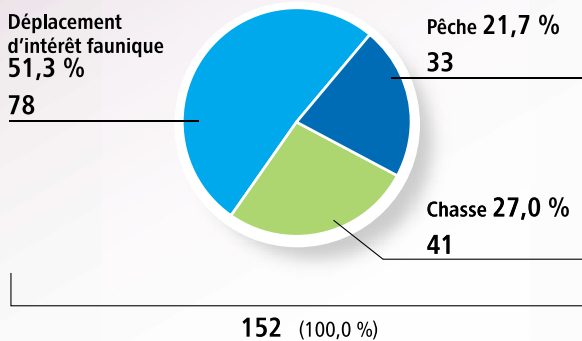
Emplois (%)



La **chasse** et surtout les **déplacements d'intérêt faunique** contribuent plus au **maintien** et à la **création d'emplois** dans la région que dans l'ensemble du Québec.

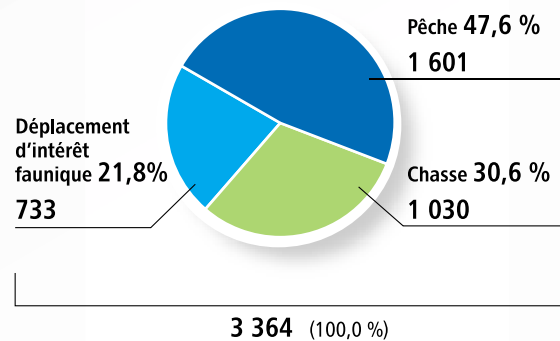
Répartition des emplois attribuables au tourisme lié à la faune dans la région selon l'activité

Emplois (%)



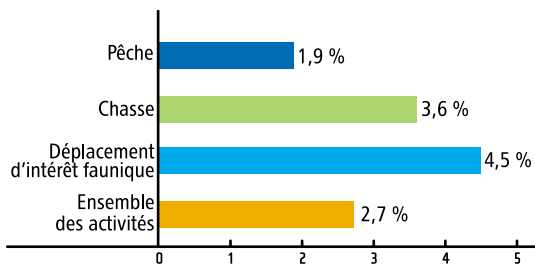
Répartition des emplois attribuables au tourisme lié à la faune au Québec selon l'activité

Emplois (%)

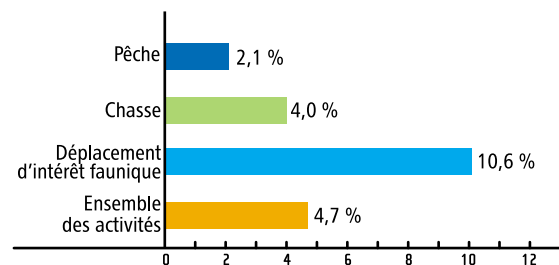


Parmi les activités touristiques liées à la faune, les **déplacements d'intérêt faunique** contribuent relativement plus au **maintien** et à la **création d'emplois dans la Gaspésie-Îles-de-la-Madeleine** que dans l'ensemble du Québec.

Proportion des emplois liés à la faune au Québec se retrouvant dans la région selon l'activité



Proportion des emplois attribuables au tourisme liés à la faune au Québec se retrouvant dans la région selon l'activité



C'est en relation avec les **déplacements d'intérêt faunique** que la région contribue relativement le plus (**5 %**) à la **création ou au maintien d'emplois au Québec**. Dans le cadre des activités touristiques, ce sont aussi les **déplacements d'intérêt faunique** qui arrivent au premier rang avec près de **11 %** de ces emplois.

En conclusion, les activités de **plein air** et les **déplacements d'intérêt faunique** représentent respectivement les **activités les plus dominantes dans la Gaspésie-Îles-de-la-Madeleine**, tant en ce qui concerne le nombre d'adeptes que le nombre de jours de récréation. Des activités liées à la faune, c'est la **pêche sportive** qui génère **le plus de retombées économiques** dans la région.

Quant au **tourisme lié à la faune**, il contribue de façon importante à l'**économie de la région** en y générant des dépenses de **15 M\$**, dont plus de **50 % sont attribuables aux déplacements d'intérêt faunique**.

Des retombées économiques et sociales à maintenir et à accroître pour le bénéfice de la région de la Gaspésie-Îles-de-la-Madeleine