

# La faune et la nature ÇA COMPTE!

Le territoire de la Capitale-Nationale est constitué, notamment, de 1 164 kilomètres carrés de plans d'eau douce et de 17 154 kilomètres carrés de forêts publiques et privées, correspondant respectivement à 6 % et à 87 % du territoire. La Capitale-Nationale, c'est une région fabuleuse propice à la pratique des activités liées à la faune et à la nature qui englobe<sup>1</sup> 23 pourvoies, sept zecs, trois parcs nationaux québécois et deux réserves fauniques.

La popularité des activités liées à la faune et à la nature dans la Capitale-Nationale

## Les habitudes des adeptes de la Capitale-Nationale

La Capitale-Nationale compte 82 533 pêcheurs et 28 968 chasseurs qui dépensent respectivement 91,7 M\$ et 17,9 M\$ pour leurs activités au Québec. Outre ces adeptes, plus de 141 000 résidents de la région se disent intéressés à pratiquer la pêche et plus de 23 700 personnes sont attirées par la chasse.

Activités liées à la faune et à la nature	Adeptes pratiquant au Québec	Nombre de jours au Québec	Dépenses (M\$) au Québec
Pêche	82 533	928 450	91,7
Chasse	28 968	479 196	17,9
Déplacement d'intérêt faunique	119 304	1 798 215	31,6
Plein air	225 658	3 789 136	105,4
Ensemble des activités	n/a <sup>2</sup>	6 994 997	246,6

Le plein air domine chez les résidents de la région tant sur le plan du nombre d'adeptes que sur celui du nombre de jours et des dépenses consacrés à cette activité.

Les résidents de la Capitale-Nationale ont réalisé **7,0 millions de jours d'activité** liés à la faune et à la nature et dépensé **247 M\$** pour ce faire.

## IMAGINEZ LES RÉPERCUSSIONS SI...

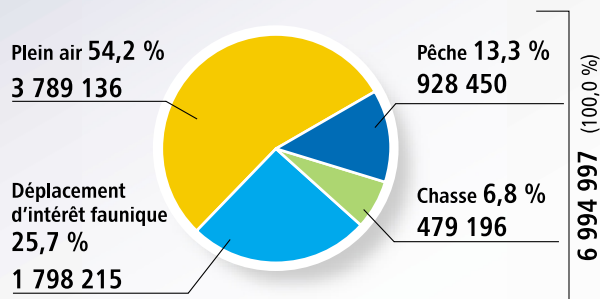
10 % des personnes intéressées de la région, mais ne pratiquant pas les activités de pêche et de chasse actuellement, décidaient de les exercer. Il s'ensuivrait des retombées économiques additionnelles potentielles de 17,1 M\$ au Québec, dont 91 % seraient attribuables à la pêche sportive.

<sup>1</sup> Certains des territoires fauniques peuvent s'étendre sur plus d'une région administrative.

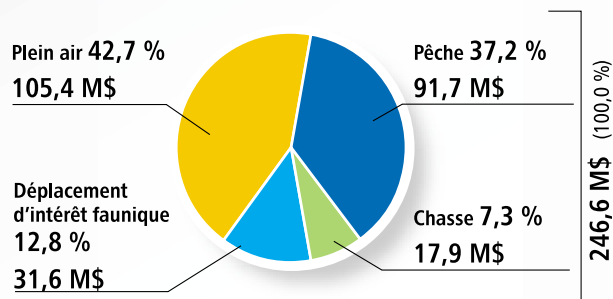
<sup>2</sup> Une personne peut pratiquer une activité ou plus d'une activité dans la région ou dans d'autres régions.

## Répartition des jours et des dépenses effectués par les adeptes de la région selon l'activité au Québec

### Nombre de jours (%)



### Dépenses (%)



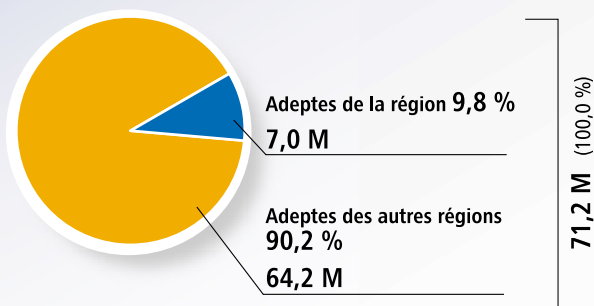
Le **plein air** génère plus de **42 % des dépenses enregistrées (105 M\$)** et regroupe **plus de la moitié des jours de loisir (54 %)**.

## Proportion des jours d'activité et des dépenses attribuables aux adeptes de la région par rapport à l'ensemble des adeptes du Québec selon l'activité au Québec.

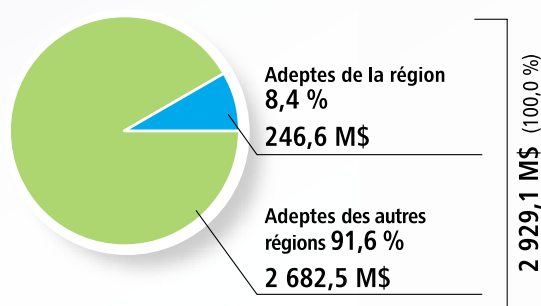
Activités liées à la faune et à la nature	Adeptes (%) au Québec	Jours (%) au Québec	Dépenses (%) au Québec
Pêche	10,1	8,1	8,8
Chasse	7,1	8,1	5,8
Déplacement d'intérêt faunique	9,8	10,3	10,4
Plein air	9,6	10,4	8,3
Ensemble des activités	n/a <sup>3</sup>	9,8	8,4

## Proportion des jours d'activité et des dépenses liés à la faune et à la nature au Québec attribuable aux adeptes de la région

### Nombre de jours (%)



### Dépenses (%)

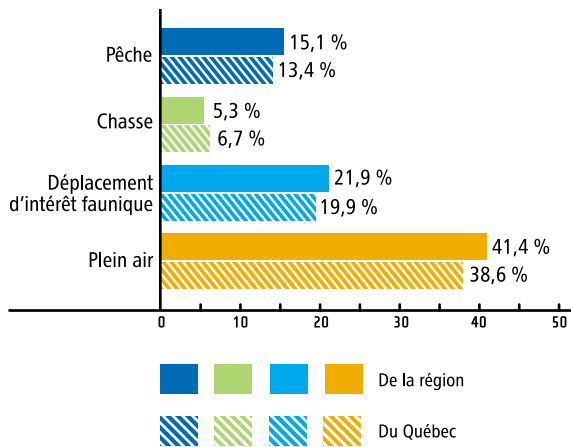


Les résidents de la Capitale-Nationale regroupent 10 % des jours d'activité liés à la faune et à la nature.

Les sommes déboursées par les résidents de la région représentent 8 % des dépenses totales liées à la faune et à la nature au Québec.

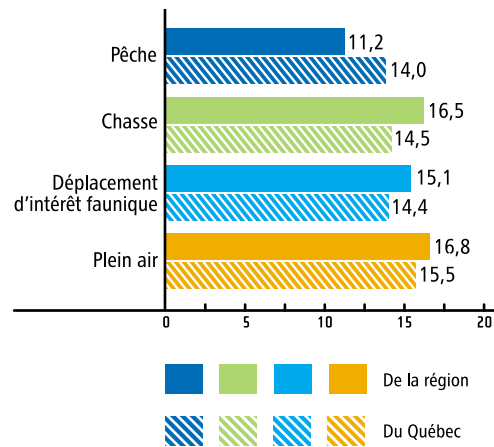
<sup>3</sup> Une personne peut pratiquer une activité ou plus d'une activité dans la région ou dans d'autres régions.

## Taux de participation des adeptes de la région et des adeptes québécois selon l'activité au Québec



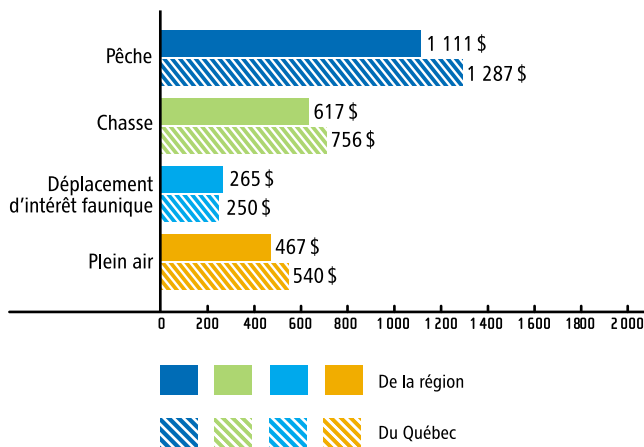
Le taux de participation des adeptes de la Capitale-Nationale est supérieur au taux de participation des adeptes québécois en ce qui a trait à chacune des activités liées à la faune, sauf pour la chasse.

## Nombre de jours moyen des adeptes de la région et des adeptes québécois selon l'activité au Québec



Le nombre de jours moyen consacré aux différentes activités liées à la faune et à la nature par les adeptes de la Capitale-Nationale est supérieur à celui de l'ensemble des adeptes québécois, sauf en ce qui concerne la pêche.

## Dépenses annuelles moyennes des adeptes de la région et des adeptes québécois selon l'activité au Québec



Les dépenses moyennes des adeptes de la Capitale-Nationale sont inférieures à celles de l'ensemble des adeptes québécois pour chacune des activités liées à la faune et à la nature, sauf pour les déplacements d'intérêt faunique.

## SAVIEZ-VOUS QUE...

La population de la région de la Capitale-Nationale constitue 9 % des Québécoises et des Québécois âgés de 15 ans et plus.

## Destination : Capitale-Nationale

Le tourisme lié à la faune dans la région de la Capitale-Nationale, c'est quelque 991 500 journées touristiques qui génèrent 22,3 M\$ et permettent la création ou le maintien de plus de 180 emplois.

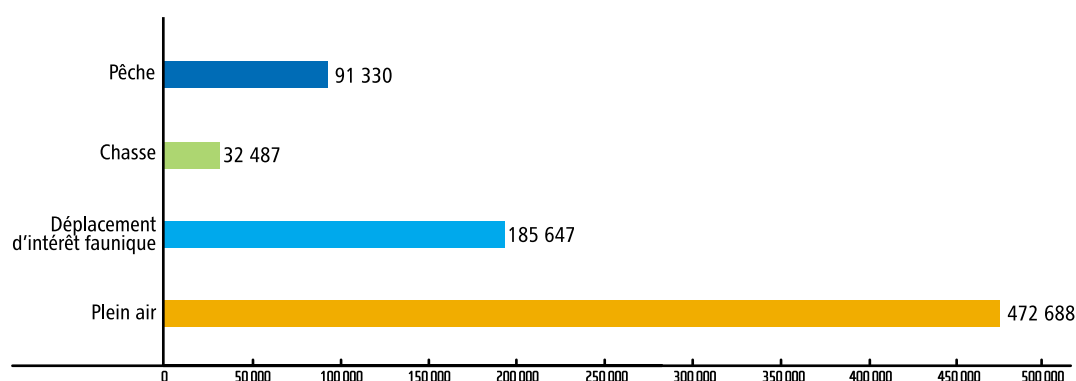
Si on augmentait de 10 % le nombre de touristes associés à chacune des activités liées à la faune, la région bénéficierait de retombées économiques potentielles additionnelles de 2,2 M\$ dans la région, dont 43 % seraient attribuables à la chasse.

### Répartition des jours de loisir et des dépenses des adeptes québécois et étrangers<sup>4</sup> dans la région selon l'activité

Activités liées à la faune et à la nature	Adeptes dans la région	Nombre de jours dans la région	Dépenses (M\$) dans la région
Pêche	91 330	769 521	77,8
Chasse	32 487	413 052	17,6
Déplacement d'intérêt faunique	185 647	1 466 682*	29,3
Plein air	472 688	3 947 759	n/d
Ensemble des activités	n/a <sup>5</sup>	6 597 014	124,7

Les **adeptes québécois et étrangers** fréquentent la Capitale-Nationale principalement pour le **plein air** et les **déplacements d'intérêt faunique**, et cumulent le plus grand nombre de jours pour ces mêmes activités.

### Les adeptes québécois et étrangers dans la région



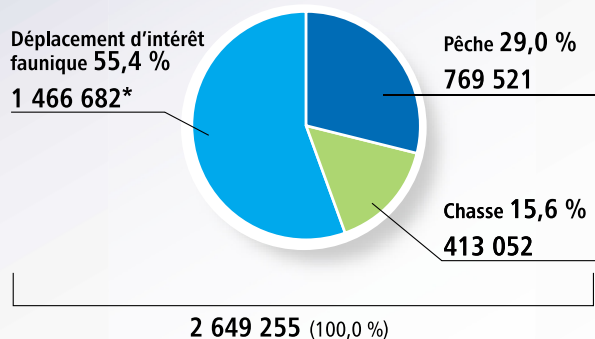
<sup>4</sup> Les données concernant les non-résidents ne s'appliquent qu'à la pêche sportive.

<sup>5</sup> Une personne peut pratiquer plus d'une activité dans la région.

\* Ces données doivent être utilisées avec une certaine prudence compte tenu de la petite taille de l'échantillon pour cette estimation ou de la variabilité d'échantillonnage plus grande que celle d'autres groupes. Le coefficient de variation se situe entre 16,6 % et 33,3 %.

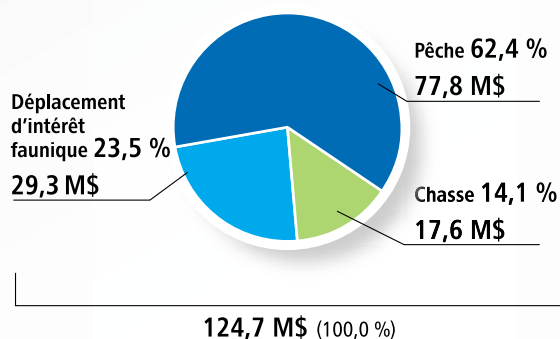
## Répartition des jours d'activité liés à la faune par les adeptes québécois et étrangers dans la région

### Nombre de jours (%)



## Répartition des dépenses des adeptes québécois et étrangers liées à la faune dans la région

### Dépenses (%)

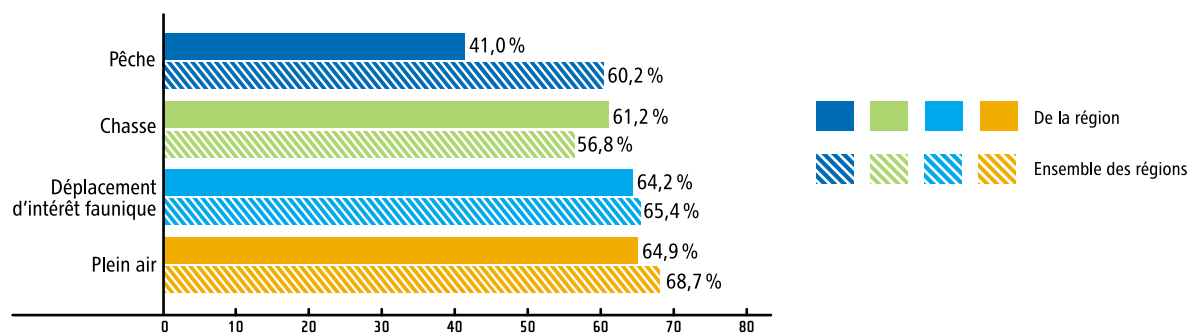


Dans la Capitale-Nationale, les **2,6 millions de jours récréatifs** liés à la faune enregistrés génèrent **124,7 M\$** dans la région.

Activités liées à la faune et à la nature	Nombre de touristes dans la région	Nombre de journées touristiques dans la région	Dépenses touristiques (M\$) dans la région
Pêche	37 413	231 228	6,2
Chasse	19 879	162 173	9,3
Déplacement d'intérêt faunique	119 149	598 139	6,8
Plein air	306 612	n/d	n/d
Ensemble des activités	n/a <sup>6</sup>	991 540	22,3

Parmi les activités liées à la faune, les **déplacements d'intérêt faunique** remportent la palme du point de vue du **nombre de touristes** et du **nombre de jours récréatifs**, alors que la **chasse domine** quant aux **dépenses touristiques**.

## Proportion de touristes par rapport à l'ensemble des adeptes exerçant les différentes activités dans la région en comparaison de celle observée au Québec

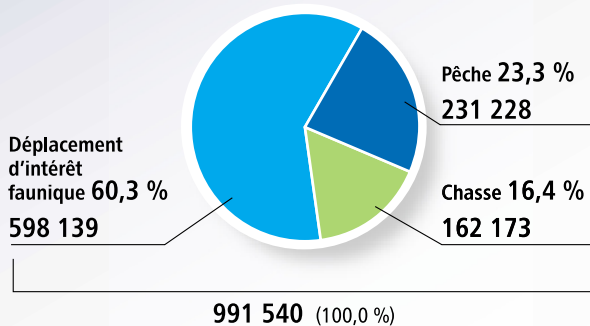


<sup>6</sup> Un touriste peut pratiquer plus d'une activité dans la région.

\* Ces données doivent être utilisées avec une certaine prudence compte tenu de la petite taille de l'échantillon pour cette estimation ou de la variabilité d'échantillonnage plus grande que celle d'autres groupes. Le coefficient de variation se situe entre 16,6 % et 33,3 %.

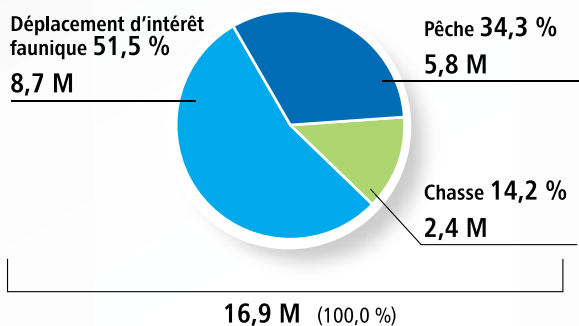
### Répartition des journées touristiques liées à la faune dans la région selon l'activité

Nombre de jours (%)



### Répartition des journées touristiques liées à la faune au Québec selon l'activité

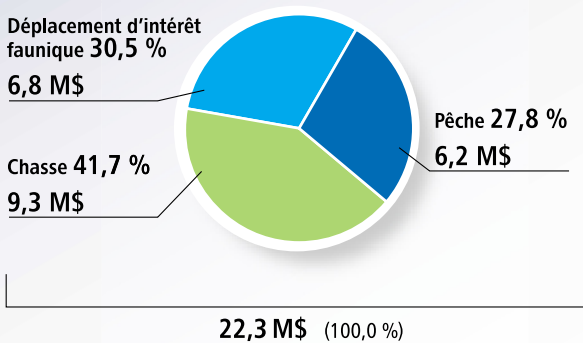
Nombre de jours (%)



Les **touristes québécois et étrangers** fréquentent principalement la région pour les **déplacements d'intérêt faunique** tout comme dans l'ensemble du Québec.

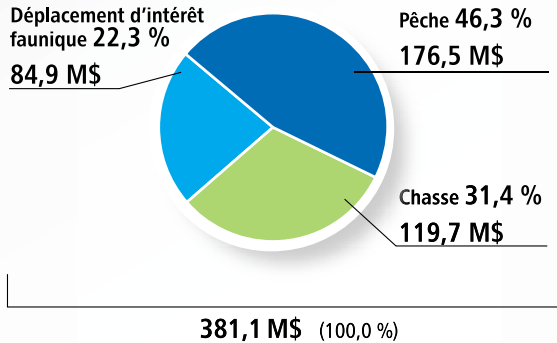
### Répartition des dépenses touristiques liées à la faune dans la région selon l'activité

Dépenses (%)



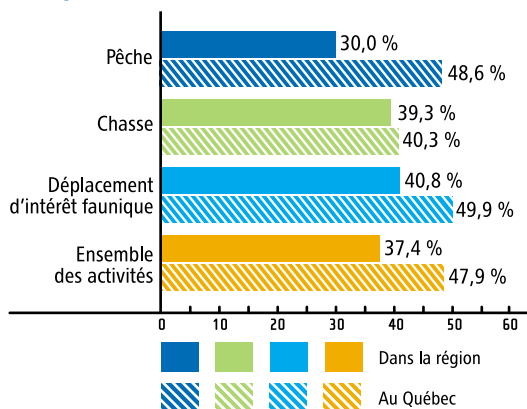
### Répartition des dépenses touristiques liées à la faune au Québec selon l'activité

Dépenses (%)

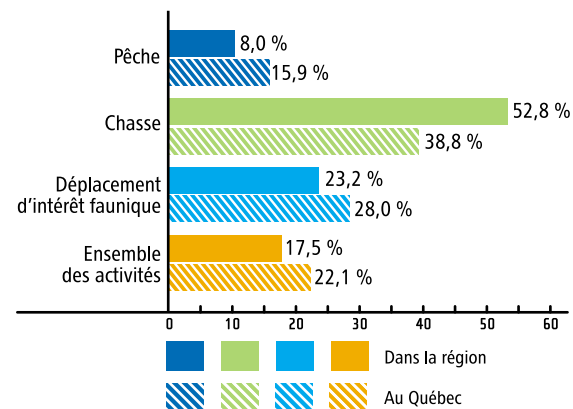


Les dépenses touristiques associées à la **chasse** et aux **déplacements d'intérêt faunique** sont relativement **plus importantes dans la Capitale-Nationale** que dans l'ensemble du Québec.

### Proportion des jours d'activité liés à la faune attribuable au tourisme dans la région en comparaison de celle observée au Québec

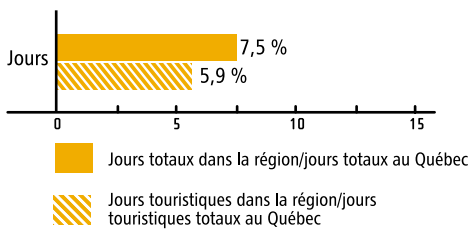


### Proportion des dépenses liées à la faune attribuable au tourisme dans la région en comparaison de celle observée au Québec

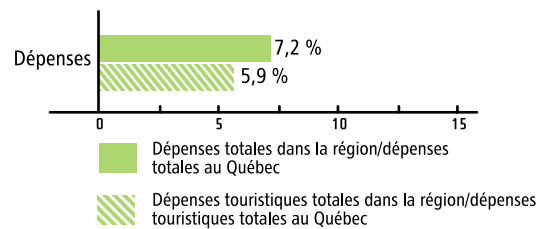


En ce qui a trait aux journées de récréation, le **tourisme** contribue relativement **moins** à la **pêche** et aux **déplacements d'intérêt faunique** dans la Capitale-Nationale que dans l'ensemble du Québec. Le **tourisme** associé à la **chasse** contribue relativement beaucoup plus aux **retombées économiques dans la région** que dans l'ensemble du Québec.

### Proportion des jours d'activité liés à la faune au Québec attribuable à la région



### Proportion des dépenses liées à la faune au Québec attribuable à la région



Quelque **6 %** des journées et des dépenses touristiques associées à la faune au Québec sont effectuées dans la région.

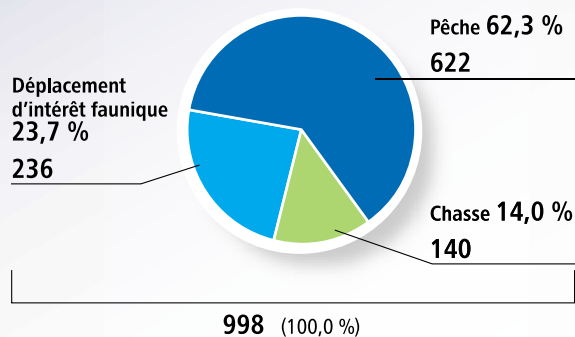
### Nombre d'emplois maintenus ou créés dans la région et au Québec selon l'activité

Activités liées à la faune	Dans la région		Au Québec	
	Emplois totaux	Emplois liés au tourisme	Emplois totaux	Emplois liés au tourisme
Pêche	622	53	9 345	1 601
Chasse	140	73	2 616	1 030
Déplacement d'intérêt faunique	236	55	2 566	733
Ensemble des activités	998	181	14 527	3 364

Quelque **1 000 emplois** sont associés aux activités liées à la **faune dans la région**, dont plus de **180** sont attribuables au tourisme.

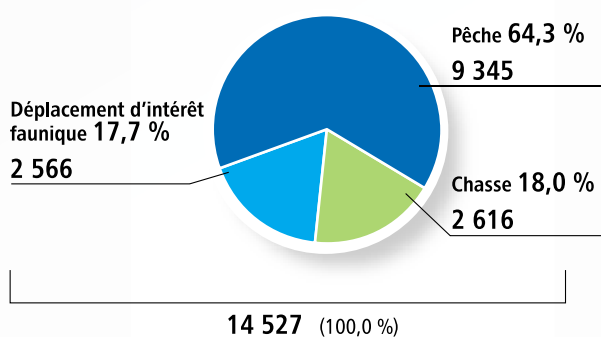
### Répartition des emplois liés à la faune dans la région selon l'activité

Emplois (%)



### Répartition des emplois liés à la faune au Québec selon l'activité

Emplois (%)

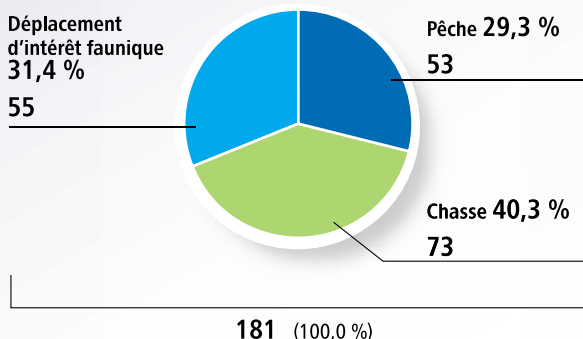


Les **déplacements d'intérêt faunique** contribuent plus au **maintien** et à la **création d'emplois** dans la région que dans l'ensemble du Québec.



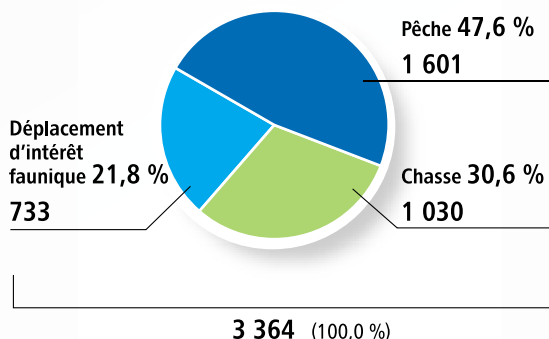
### Répartition des emplois attribuables au tourisme lié à la faune dans la région selon l'activité

Emplois (%)



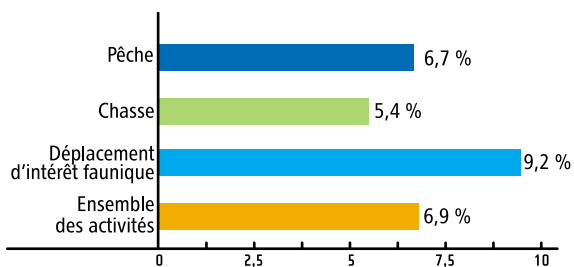
### Répartition des emplois attribuables au tourisme lié à la faune au Québec selon l'activité

Emplois (%)

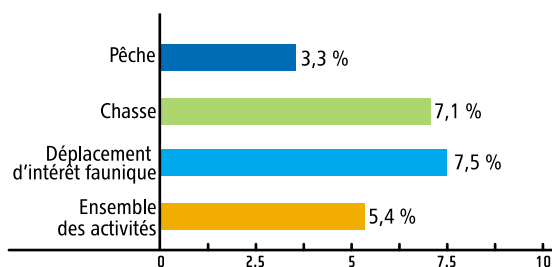


Parmi les activités touristiques liées à la faune, la **chasse** et les **déplacements d'intérêt faunique** contribuent relativement plus au **maintien** et à la **création d'emplois dans la Capitale-Nationale** que dans l'ensemble du Québec.

### Proportion des emplois liés à la faune au Québec se retrouvant dans la région selon l'activité



### Proportion des emplois attribuables au tourisme liés à la faune au Québec se retrouvant dans la région selon l'activité



C'est en relation avec les activités de **déplacement d'intérêt faunique** que la région contribue relativement le plus (**9 %**) à la **création ou au maintien d'emplois au Québec**. Dans le cadre des activités touristiques, la **chasse** et les **déplacements d'intérêt faunique** arrivent respectivement en première et deuxième positions avec plus de **7 %** de ces emplois.

**En conclusion**, les activités de **plein air** et les **déplacements d'intérêt faunique** représentent respectivement les **activités les plus dominantes dans la Capitale-Nationale**, tant en ce qui concerne le nombre d'adeptes que le nombre de jours de récréation. Des activités liées à la faune, c'est la **pêche sportive** qui génère le **plus de retombées économiques** dans la région.

Quant au **tourisme lié à la faune**, il contribue de façon importante à l'**économie de la région** en y générant des dépenses de **22 M\$**, dont plus de **40 %** sont attribuables à la **chasse**.

**Des retombées économiques et sociales à maintenir et à accroître pour le bénéfice de la région de la Capitale-Nationale**