

La faune et la nature ÇA COMPTE!

Le territoire du **Nord-du-Québec** est constitué, notamment, de 10 868 kilomètres carrés de plans d'eau douce et de 81 158 kilomètres carrés de forêts publiques et privées, correspondant respectivement à 12 % et à 88 % du territoire. Le Nord-du-Québec, c'est une région fabuleuse propice à la pratique des activités liées à la faune et à la nature qui englobe 107 pourvoies, un parc national québécois et deux réserves fauniques.

La popularité des activités liées à la faune et à la nature dans le Nord du-Québec

Les habitudes des adeptes du Nord-du-Québec

Le Nord-du-Québec compte 8 163 pêcheurs et 4 896 chasseurs qui dépensent respectivement 12,9 M\$ et 4,3 M\$ pour leurs activités au Québec. Outre ces adeptes, quelque 11 500 résidents de la région se disent intéressés à pratiquer la pêche et 3 600 personnes sont attirées par la chasse.

Activités liées à la faune et à la nature	Adeptes pratiquant au Québec	Nombre de jours au Québec	Dépenses (M\$) au Québec
Pêche	8 163	131 447	12,9
Chasse	4 896	94 656	4,3
Déplacement d'intérêt faunique	5 926	46 293	0,9
Plein air	9 402	109 302	3,8
Ensemble des activités	n/a ¹	381 698	21,9

Le plein air domine chez les résidents de la région sur le plan du nombre d'adeptes alors que la pêche sportive arrive en tête en ce qui concerne le nombre de jours de récréation.

Les **résidents du Nord-du-Québec** ont réalisé **0,4 million de jours d'activité** liés à la faune et à la nature et dépensé **22 M\$** pour ce faire.

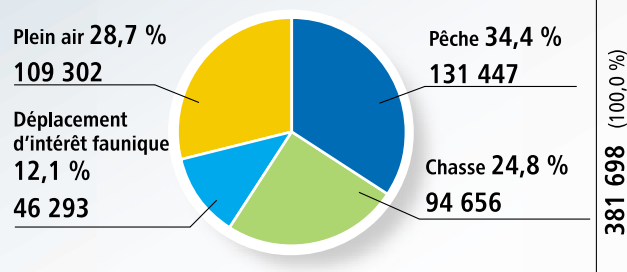
IMAGINEZ LES RÉPERCUSSIONS SI...

10 % des personnes intéressées de la région, mais ne pratiquant pas les activités de pêche et de chasse actuellement, décidaient de les exercer. Il s'ensuivrait des retombées économiques additionnelles potentielles de 2,1 M\$ au Québec, dont 85 % seraient attribuables à la pêche sportive.

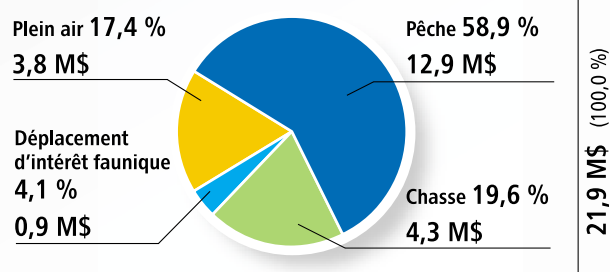
¹ Une personne peut pratiquer une activité ou plus d'une activité dans la région ou dans d'autres régions.

Répartition des jours et des dépenses effectués par les adeptes de la région selon l'activité au Québec

Nombre de jours (%)



Dépenses (%)



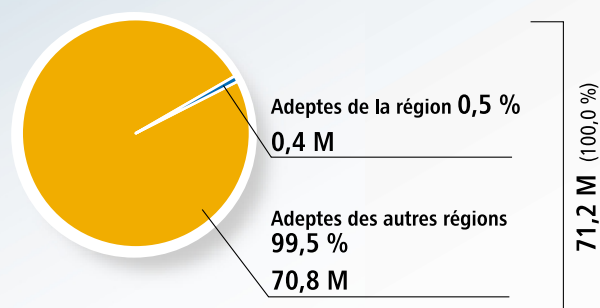
La **pêche sportive** génère près de **60 % des dépenses enregistrées (13 M\$)** et regroupe **plus du tiers des jours de loisir (34 %)** parmi les quatre activités liées à la faune et à la nature.

Proportion des jours d'activité et des dépenses attribuable aux adeptes de la région par rapport à l'ensemble des adeptes du Québec selon l'activité au Québec.


Activités liées à la faune et à la nature	Adeptes (%) au Québec	Jours (%) au Québec	Dépenses (%) au Québec
Pêche	1,0	1,2	1,2
Chasse	1,2	1,6	1,4
Déplacement d'intérêt faunique	0,5	0,3	0,3
Plein air	0,4	0,3	0,3
Ensemble des activités	n/a ²	0,5	0,7

Proportion des jours d'activité et des dépenses liés à la faune et à la nature au Québec attribuable aux adeptes de la région

Nombre de jours (%)



Dépenses (%)

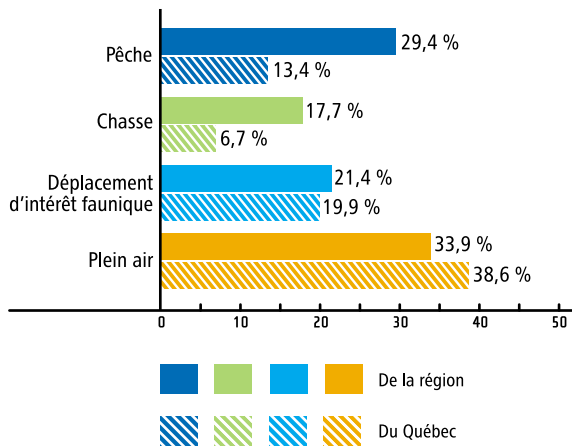


Les résidents du Nord-du-Québec regroupent 0,5 % des jours d'activité liés à la faune et à la nature.

Les sommes déboursées par les résidents de la région représentent 0,7 % des dépenses totales liées à la faune et à la nature au Québec.

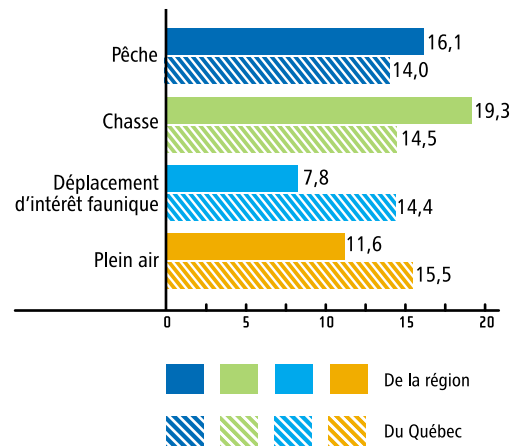
² Une personne peut pratiquer une activité ou plus d'une activité dans la région ou dans d'autres régions.

Taux de participation des adeptes de la région et des adeptes québécois selon l'activité au Québec



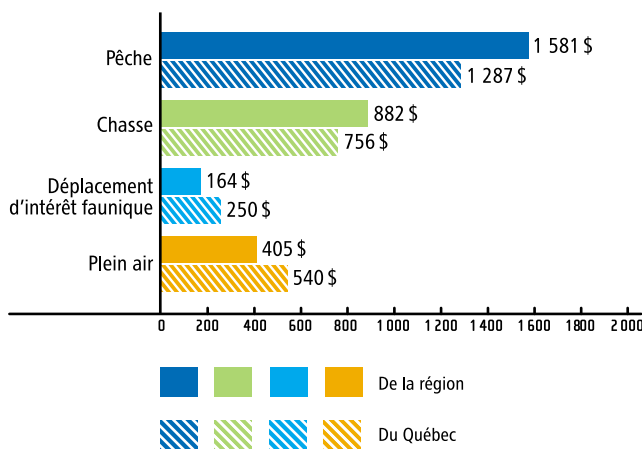
Le taux de participation des adeptes du Nord-du-Québec est supérieur au taux de participation des adeptes québécois en ce qui a trait à chacune des activités liées à la faune.

Nombre de jours moyen des adeptes de la région et des adeptes québécois selon l'activité au Québec



Le nombre de jours moyen consacré à chacune des activités liées à la faune et à la nature par les adeptes du Nord-du-Québec est supérieur à celui de l'ensemble des adeptes québécois en ce qui concerne la pêche sportive et la chasse.

Dépenses annuelles moyennes des adeptes de la région et des adeptes québécois selon l'activité au Québec



Les dépenses moyennes des adeptes du Nord-du-Québec sont supérieures à celles de l'ensemble des adeptes québécois pour la pêche sportive et la chasse.

SAVIEZ-VOUS QUE...

La population de la région du Nord-du-Québec constitue 0,5 % des Québécoises et des Québécois âgés de 15 ans et plus.

Destination : Nord-du-Québec

Le tourisme lié à la faune dans la région du Nord-du-Québec, c'est quelque 327 100 journées touristiques qui génèrent 20,1 M\$ et permettent la création ou le maintien de quelque 180 emplois.

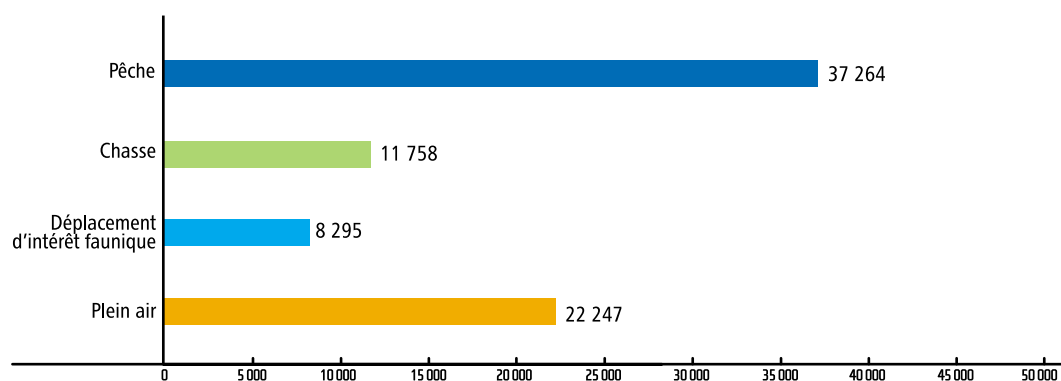
Si on augmentait de 10 % le nombre de touristes associés à chacune des activités liées à la faune, la région bénéficierait de retombées économiques potentielles additionnelles de 2 M\$ dans la région, dont 72 % seraient attribuables à la pêche sportive.

Répartition des jours de loisir et des dépenses des adeptes québécois et étrangers³ dans la région selon l'activité

Activités liées à la faune et à la nature	Adeptes dans la région	Nombre de jours dans la région	Dépenses (M\$) dans la région
Pêche	37 264	378 458	27,1
Chasse	11 758	72 641	5,6
Déplacement d'intérêt faunique	8 295**	62 687**	2,0**
Plein air	22 247*	227 567*	n/d
Ensemble des activités	n/a ⁴	741 353	34,7

Les **adeptes québécois et étrangers** fréquentent le Nord-du-Québec principalement pour la **pêche sportive** et le **plein air**, et cumulent le plus grand nombre de jours pour ces mêmes activités.

Les adeptes québécois et étrangers dans la région



³ Les données concernant les non-résidents ne s'appliquent qu'à la pêche sportive.

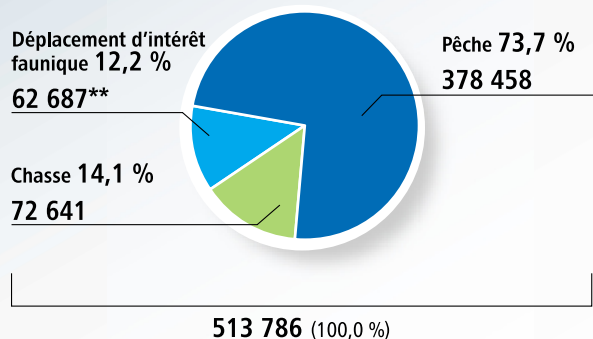
⁴ Une personne peut pratiquer plus d'une activité dans la région.

* Ces données doivent être utilisées avec une certaine prudence compte tenu de la petite taille de l'échantillon pour cette estimation ou de la variabilité d'échantillonnage plus grande que celle d'autres groupes. Le coefficient de variation se situe entre 16,6 % et 33,3 %.

** Ces données sont transmises à titre indicatif. Les conclusions tirées de ces données peuvent être incertaines compte tenu de la trop faible taille de l'échantillon pour cette estimation ou de la trop grande variabilité d'échantillonnage de cette estimation. Le coefficient de variation est supérieur à 33,3 %.

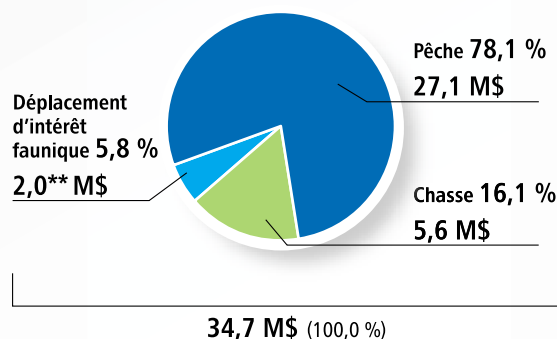
Répartition des jours d'activité liés à la faune par les adeptes québécois et étrangers dans la région

Nombre de jours (%)



Répartition des dépenses des adeptes québécois et étrangers liées à la faune dans la région

Dépenses (%)

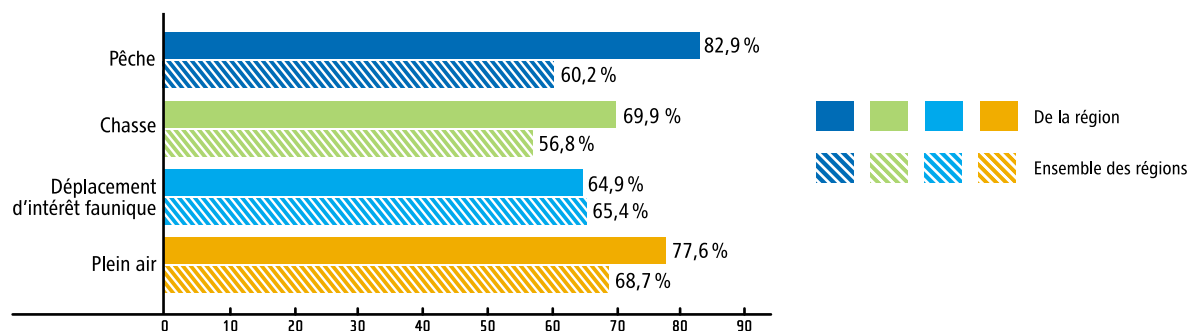


Dans le Nord-du-Québec, le **demi-million** de jours récréatifs liés à la faune enregistrés génère **35 M\$** dans la région.

Activités liées à la faune et à la nature	Nombre de touristes dans la région	Nombre de journées touristiques dans la région	Dépenses touristiques (M\$) dans la région
Pêche	30 906	274 549	14,9
Chasse	8 215	28 408	3,9
Déplacement d'intérêt faunique	5 387**	24 125**	1,3**
Plein air	17 274**	n/d	n/d
Ensemble des activités	n/a ⁵	327 082	20,1

Parmi les activités liées à la faune, la **pêche sportive** remporte la palme du point de vue du **nombre de touristes**, du **nombre de jours récréatifs** et de **dépenses touristiques** dans la région.

Proportion de touristes par rapport à l'ensemble des adeptes exerçant les différentes activités dans la région en comparaison de celle observée au Québec

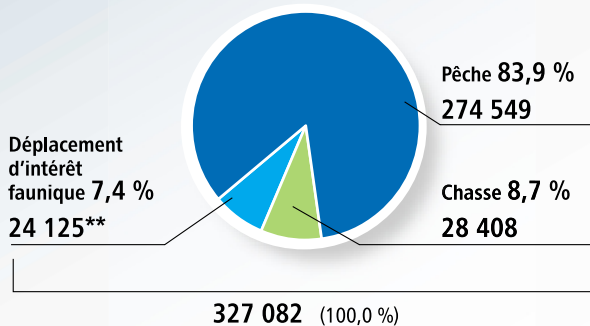


⁵ Un touriste peut pratiquer plus d'une activité dans la région.

** Ces données sont transmises à titre indicatif. Les conclusions tirées de ces données peuvent être incertaines compte tenu de la trop faible taille de l'échantillon pour cette estimation ou de la trop grande variabilité d'échantillonnage de cette estimation. Le coefficient de variation est supérieur à 33,3 %.

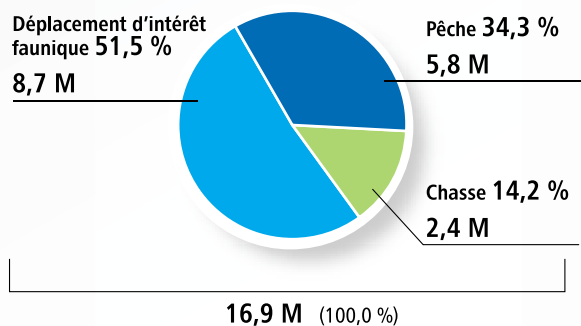
Répartition des journées touristiques liées à la faune dans la région selon l'activité

Nombre de jours (%)



Répartition des journées touristiques liées à la faune au Québec selon l'activité

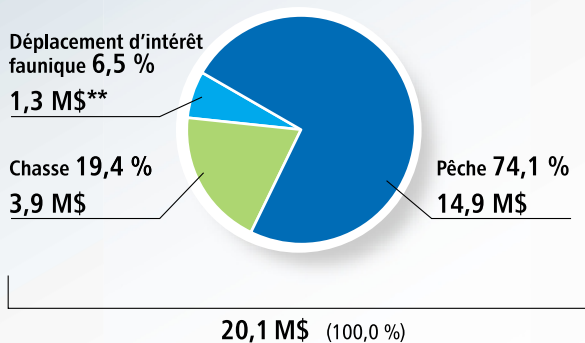
Nombre de jours (%)



Les **touristes québécois et étrangers** fréquentent principalement la région pour la **pêche sportive**, alors que dans l'ensemble du Québec les touristes accumulent **plus de la moitié** de leurs jours de récréation lors de **déplacements d'intérêt faunique**.

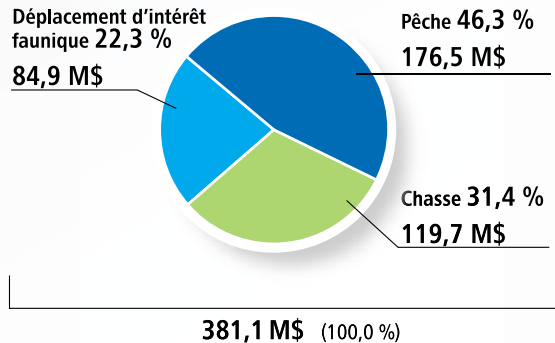
Répartition des dépenses touristiques liées à la faune dans la région selon l'activité

Dépenses (%)



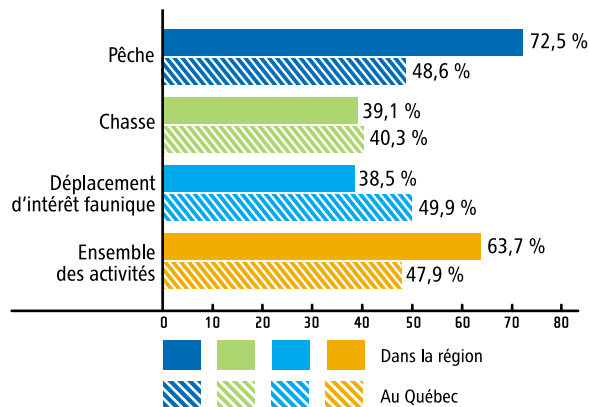
Répartition des dépenses touristiques liées à la faune au Québec selon l'activité

Dépenses (%)

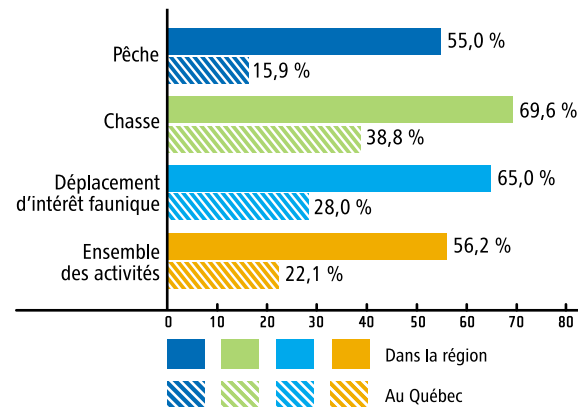


Les dépenses touristiques associées à la **pêche sportive** sont relativement **plus importantes dans le Nord-du-Québec** que dans l'ensemble du Québec.

Proportion des jours d'activité liés à la faune attribuable au tourisme dans la région en comparaison de celle observée au Québec



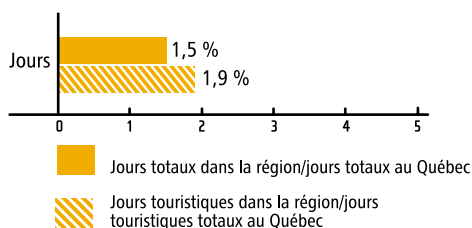
Proportion des dépenses liées à la faune attribuable au tourisme dans la région en comparaison de celle observée au Québec



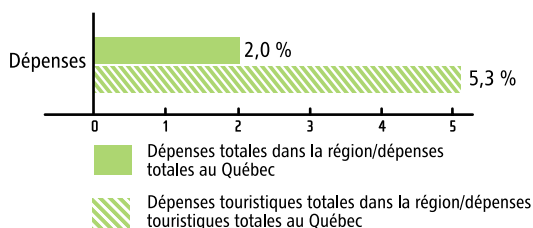
** Ces données sont transmises à titre indicatif. Les conclusions tirées de ces données peuvent être incertaines compte tenu de la trop faible taille de l'échantillon pour cette estimation ou de la trop grande variabilité d'échantillonnage de cette estimation. Le coefficient de variation est supérieur à 33,3 %.

En ce qui a trait aux journées de récréation, le **tourisme** contribue relativement **plus** à la **pêche sportive** dans le **Nord-du-Québec** que dans l'ensemble du Québec. Le **tourisme associé à chacune des activités liées à la faune** contribue relativement **plus** aux retombées économiques **dans la région** que dans l'ensemble du Québec.

Proportion des jours d'activité liés à la faune au Québec attribuable à la région



Proportion des dépenses liées à la faune au Québec attribuable à la région



Respectivement **2 %** et **5 %** des journées et des dépenses touristiques liées à la faune au Québec sont effectuées dans la région.

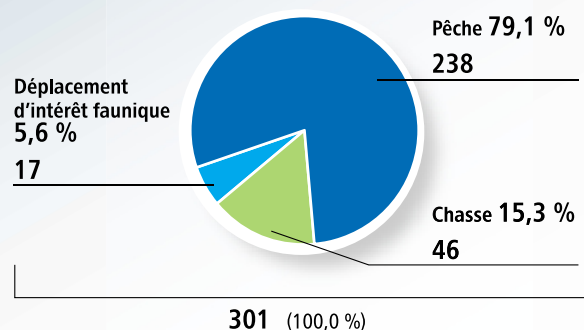
Nombre d'emplois maintenus ou créés dans la région et au Québec selon l'activité

Activités liées à la faune	Dans la région		Au Québec	
	Emplois totaux	Emplois liés au tourisme	Emplois totaux	Emplois liés au tourisme
Pêche	238	136	9 345	1 301
Chasse	46	33	2 616	1 030
Déplacement d'intérêt faunique	17	10	2 566	733
Ensemble des activités	301	179	14 527	3 364

Plus de **300 emplois** sont associés aux activités liées à la **faune dans la région**, dont quelque **180** sont attribuables au tourisme.

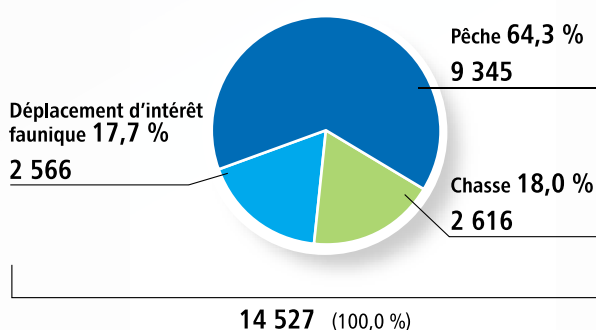
Répartition des emplois liés à la faune dans la région selon l'activité

Emplois (%)



Répartition des emplois liés à la faune au Québec selon l'activité

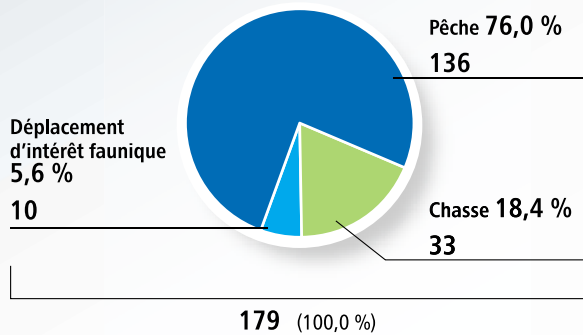
Emplois (%)



La **pêche sportive** contribue plus au **maintien** et à la **création d'emplois** dans la région que dans l'ensemble du Québec.

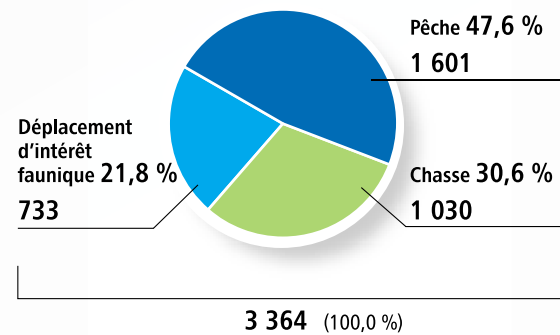
Répartition des emplois attribuables au tourisme lié à la faune dans la région selon l'activité

Emplois (%)



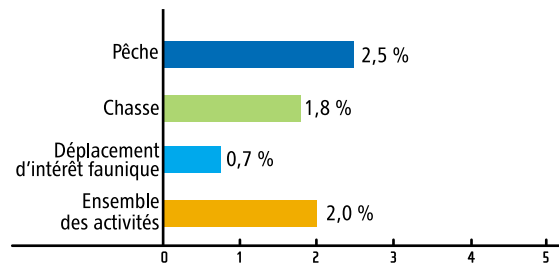
Répartition des emplois attribuables au tourisme lié à la faune au Québec selon l'activité

Emplois (%)

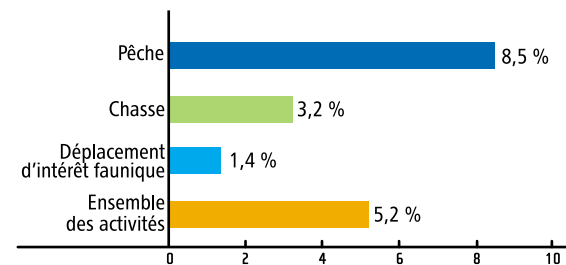


Parmi les activités touristiques liées à la faune, la **pêche sportive** contribue relativement plus au **maintien** et à la **création d'emplois dans le Nord-du-Québec** que dans l'ensemble du Québec.

Proportion des emplois liés à la faune au Québec se retrouvant dans la région selon l'activité



Proportion des emplois attribuables au tourisme liés à la faune au Québec se retrouvant dans la région selon l'activité



C'est en relation avec la **pêche sportive** que la région contribue relativement le plus (**3 %**) à la **création ou au maintien d'emplois au Québec**. Dans le cadre des activités touristiques, c'est aussi la **pêche sportive** qui domine avec **9 %** de ces emplois.

En conclusion, la **pêche sportive** représente l'**activité liée à la faune et à la nature la plus dominante** dans le Nord-du-Québec, tant en ce qui concerne les **retombées économiques** qu'en ce qui a trait au **nombre d'adeptes** et de **jours de récréation**.

Quant au **tourisme lié à la faune**, il contribue de façon importante à l'économie de la région en y générant des dépenses de **20 M\$**, dont près de **75 %** sont attribuables à la **pêche sportive**.

Des retombées économiques et sociales à maintenir et à accroître pour le bénéfice de la région du Nord-du-Québec

www.faunenatureenchiffres.gouv.qc.ca