



# La faune et la nature **ÇA COMPTE!**

Le territoire de la **Mauricie** est constitué, notamment, de 4 553 kilomètres carrés de plans d'eau douce et de 33 881 kilomètres carrés de forêts publiques et privées, correspondant respectivement à 11 % et à 85 % du territoire. La Mauricie, c'est une région fabuleuse propice à la pratique des activités liées à la faune et à la nature qui englobe 76 pourvoies, onze zecs et trois réserves fauniques.

La popularité des activités liées à la faune et à la nature dans la Mauricie

## Les habitudes des adeptes de la Mauricie

La Mauricie compte 39 708 pêcheurs et 17 544 chasseurs qui dépensent respectivement 46,7 M\$ et 13,9 M\$ pour leurs activités au Québec. Outre ces adeptes, quelque 59 600 résidents de la région se disent intéressés à pratiquer la pêche et 13 800 personnes sont attirées par la chasse.

Activités liées à la faune et à la nature	Adeptes pratiquant au Québec	Nombre de jours au Québec	Dépenses (M\$) au Québec
Pêche	39 708	509 546	46,7
Chasse	17 544	248 472	13,9
Déplacement d'intérêt faunique	50 467	658 384	11,8
Plein air	101 076	1 530 228	44,4
Ensemble des activités	n/a <sup>1</sup>	2 946 630	116,8

Le plein air domine chez les résidents de la région tant sur le plan du nombre d'adeptes que sur celui du nombre de jours consacrés à cette activité.

Les résidents de la **Mauricie** ont réalisé **2,9 millions de jours d'activité** liés à la faune et à la nature et dépensé **117 M\$** pour ce faire.

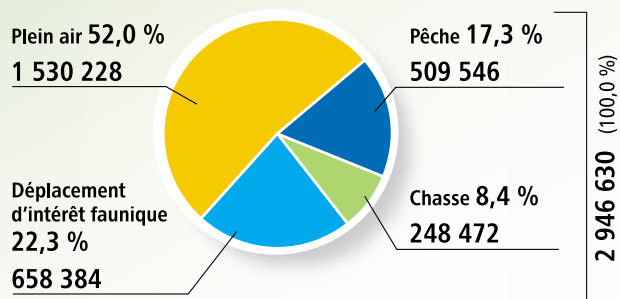
## IMAGINEZ LES RÉPERCUSSIONS SI...

10 % des personnes intéressées de la région, mais ne pratiquant pas les activités de pêche et de chasse actuellement, décidaient de les exercer. Il s'ensuivrait des retombées économiques additionnelles potentielles de 8,1 M\$ au Québec, dont 87 % seraient attribuables à la pêche sportive.

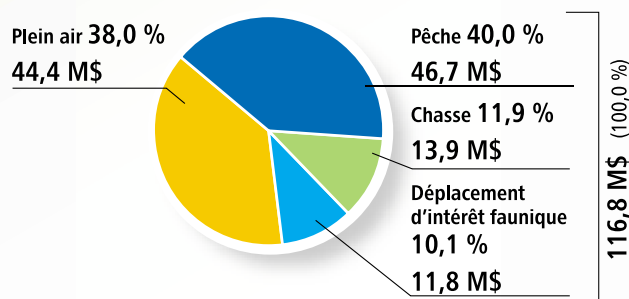
<sup>1</sup> Une personne peut pratiquer une activité ou plus d'une activité dans la région ou dans d'autres régions.

## Répartition des jours et des dépenses effectués par les adeptes de la région selon l'activité au Québec

### Nombre de jours (%)



### Dépenses (%)



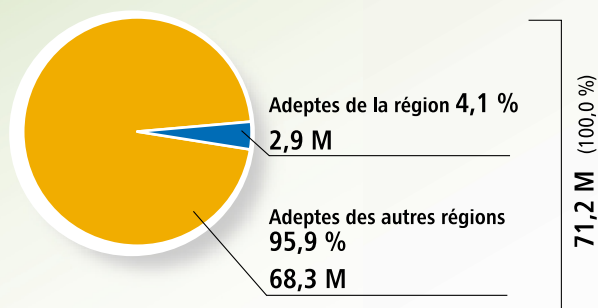
La **pêche sportive** génère **40 %** des dépenses enregistrées (47 M\$). Le **plein air** regroupe toutefois la **plus forte proportion de jours de loisir (52 %)** parmi les quatre activités liées à la faune et à la nature.

### Proportion des jours d'activité et des dépenses attribuable aux adeptes de la région par rapport à l'ensemble des adeptes du Québec selon l'activité au Québec.

Activités liées à la faune et à la nature	Adeptes (%) au Québec	Jours (%) au Québec	Dépenses (%) au Québec
Pêche	4,9	4,5	4,5
Chasse	4,3	4,2	4,5
Déplacement d'intérêt faunique	4,2	3,8	3,9
Plein air	4,3	4,2	3,5
Ensemble des activités	n/a <sup>2</sup>	4,1	4,0


### Proportion des jours d'activité et des dépenses liés à la faune et à la nature au Québec attribuable aux adeptes de la région

#### Nombre de jours (%)



Les résidents de la Mauricie regroupent 4,1 % des jours d'activité liés à la faune et à la nature.

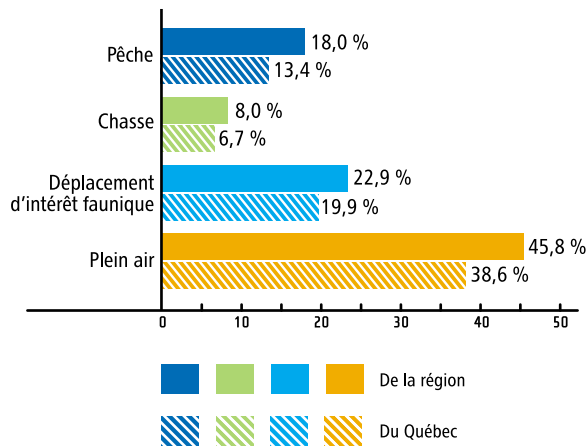
#### Dépenses (%)



Les sommes déboursées par les résidents de la région représentent 4,0 % des dépenses totales liées à la faune et à la nature au Québec.

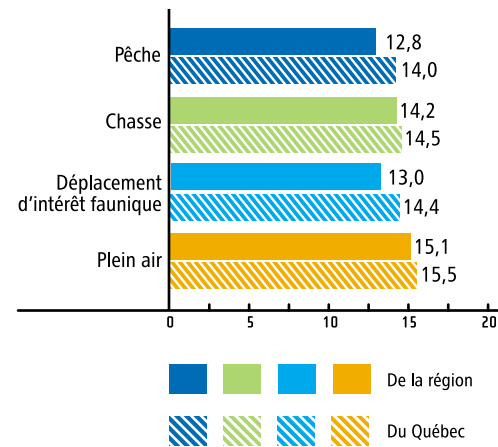
<sup>2</sup> Une personne peut pratiquer une activité ou plus d'une activité dans la région ou dans d'autres régions.

## Taux de participation des adeptes de la région et des adeptes québécois selon l'activité au Québec



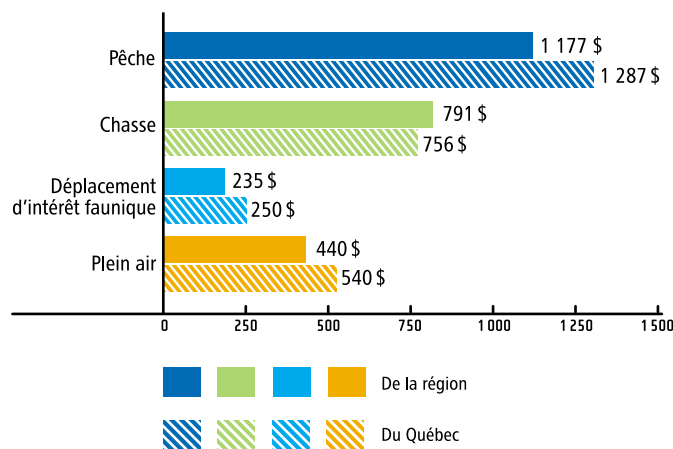
Le taux de participation des adeptes de la Mauricie est supérieur au taux de participation des adeptes québécois en ce qui a trait à chacune des activités liées à la faune et à la nature, surtout pour le plein air et la pêche sportive.

## Nombre de jours moyen des adeptes de la région et des adeptes québécois selon l'activité au Québec



Le nombre de jours moyen consacré à chacune des activités liées à la faune et à la nature par les adeptes de la Mauricie est inférieur à celui de l'ensemble des adeptes québécois, surtout pour la pêche et les déplacements d'intérêt faunique.

## Dépenses annuelles moyennes des adeptes de la région et des adeptes québécois selon l'activité au Québec



Les dépenses moyennes des adeptes de la Mauricie sont supérieures à celles de l'ensemble des adeptes québécois uniquement pour la chasse.

## SAVIEZ-VOUS QUE...

La population de la région de la Mauricie constitue 3,6 % des Québécoises et des Québécois âgés de 15 ans et plus.

## Destination : Mauricie

Le tourisme lié à la faune dans la région de la Mauricie, c'est quelque 1 331 600 journées touristiques qui génèrent 26,1 M\$ et permettent la création ou le maintien de plus de 240 emplois.

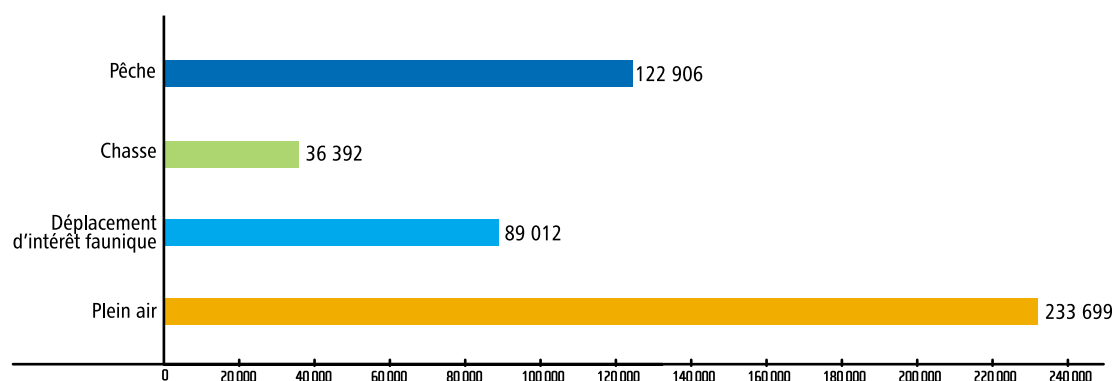
Si on augmentait de 10 % le nombre de touristes associés à chacune des activités liées à la faune, la région bénéficierait de retombées économiques potentielles additionnelles de 2,6 M\$ dans la région, dont 63 % seraient attribuables à la pêche sportive.

### Répartition des jours de loisir et des dépenses des adeptes québécois et étrangers<sup>3</sup> dans la région selon l'activité

Activités liées à la faune et à la nature	Adeptes dans la région	Nombre de jours dans la région	Dépenses (M\$) dans la région
Pêche	122 906	1 007 418	49,0
Chasse	36 392	486 108	23,4
Déplacement d'intérêt faunique	89 012	777 629*	12,7*
Plein air	233 699	1 961 730	n/d
Ensemble des activités	n/a <sup>4</sup>	4 232 885	85,1

Les **adeptes québécois et étrangers** fréquentent la Mauricie principalement pour la **pêche sportive** et le **plein air**, et cumulent le plus grand nombre de jours pour ces mêmes activités.

### Les adeptes québécois et étrangers dans la région



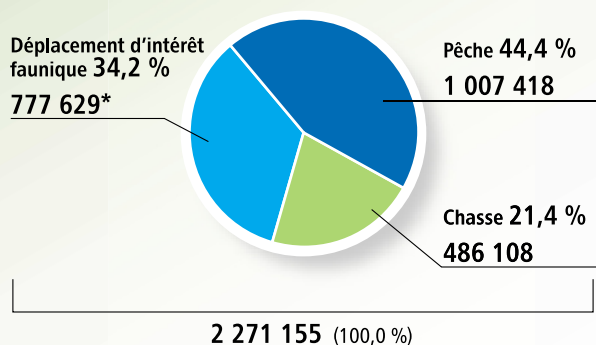
<sup>3</sup> Les données concernant les non-résidents ne s'appliquent qu'à la pêche sportive.

<sup>4</sup> Une personne peut pratiquer plus d'une activité dans la région.

\* Ces données doivent être utilisées avec une certaine prudence compte tenu de la petite taille de l'échantillon pour cette estimation ou de la variabilité d'échantillonnage plus grande que celle d'autres groupes. Le coefficient de variation se situe entre 16,6 % et 33,3 %.

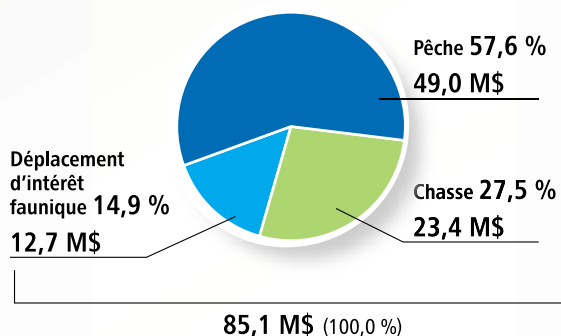
## Répartition des jours d'activité liés à la faune par les adeptes québécois et étrangers dans la région

### Nombre de jours (%)



## Répartition des dépenses des adeptes québécois et étrangers liées à la faune dans la région

### Dépenses (%)

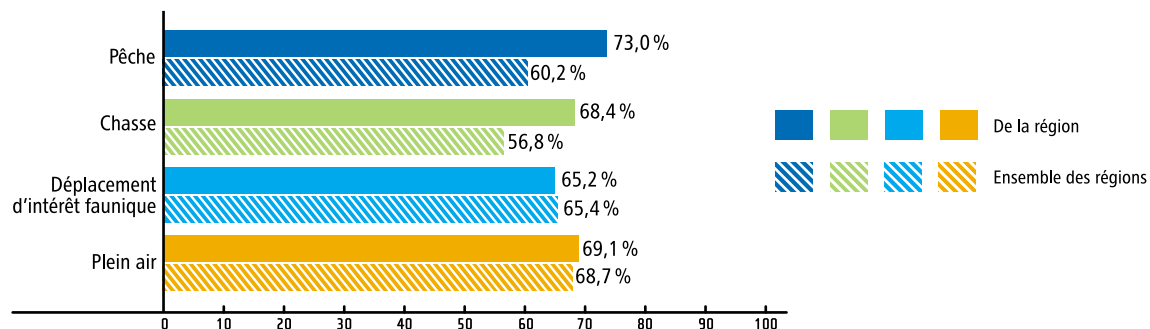


Dans la Mauricie, les **2,3 millions de jours récréatifs** liés à la faune enregistrés génèrent **85 M\$** dans la région.

Activités liées à la faune et à la nature	Nombre de touristes dans la région	Nombre de journées touristiques dans la région	Dépenses touristiques (M\$) dans la région
Pêche	89 782	626 507	6,0
Chasse	24 904	304 770	16,1
Déplacement d'intérêt faunique	58 065	400 373*	4,0*
Plein air	161 530	n/d	n/d
Ensemble des activités	n/a <sup>5</sup>	1 331 650	26,1

Parmi les activités liées à la faune, la **pêche sportive** remporte la palme du point de vue du **nombre de touristes** et du **nombre de jours récréatifs**, alors que la **chasse domine quant aux dépenses touristiques**.

## Proportion de touristes par rapport à l'ensemble des adeptes exerçant les différentes activités dans la région en comparaison de celle observée au Québec

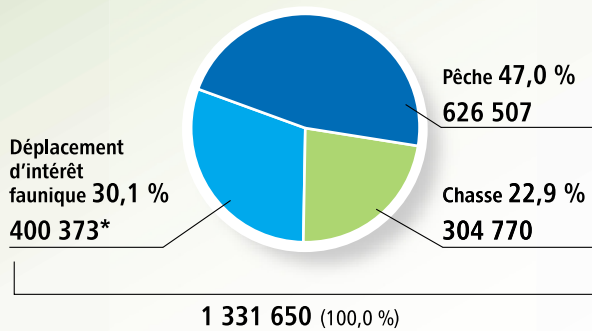


<sup>5</sup> Un touriste peut pratiquer plus d'une activité dans la région.

\* Ces données doivent être utilisées avec une certaine prudence compte tenu de la petite taille de l'échantillon pour cette estimation ou de la variabilité d'échantillonnage plus grande que celle d'autres groupes. Le coefficient de variation se situe entre 16,6 % et 33,3 %.

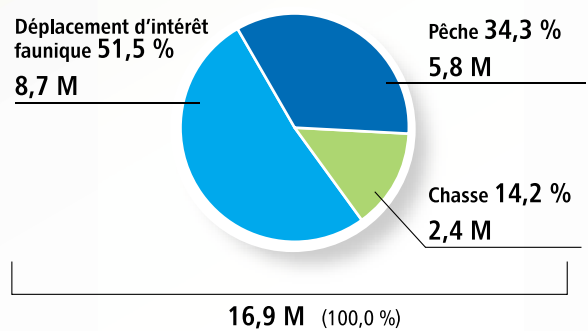
### Répartition des journées touristiques liées à la faune dans la région selon l'activité

Nombre de jours (%)



### Répartition des journées touristiques liées à la faune au Québec selon l'activité

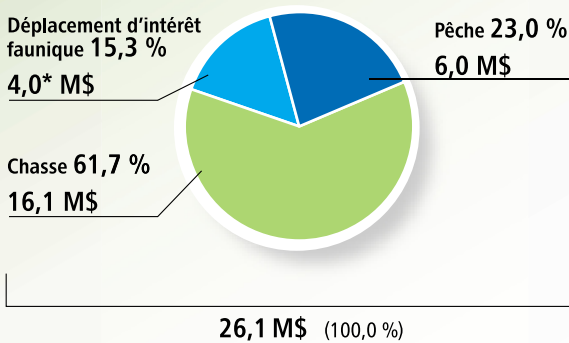
Nombre de jours (%)



Les **touristes québécois et étrangers** fréquentent principalement la région pour la **pêche sportive**, alors que dans l'ensemble du Québec les touristes accumulent plus de la moitié de leurs jours de récréation lors de **déplacements d'intérêt faunique**.

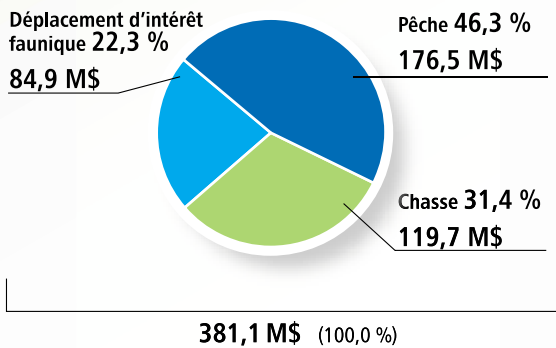
### Répartition des dépenses touristiques liées à la faune dans la région selon l'activité

Dépenses (%)



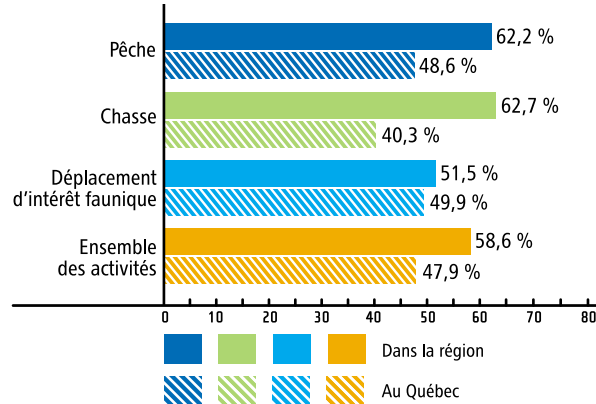
### Répartition des dépenses touristiques liées à la faune au Québec selon l'activité

Dépenses (%)

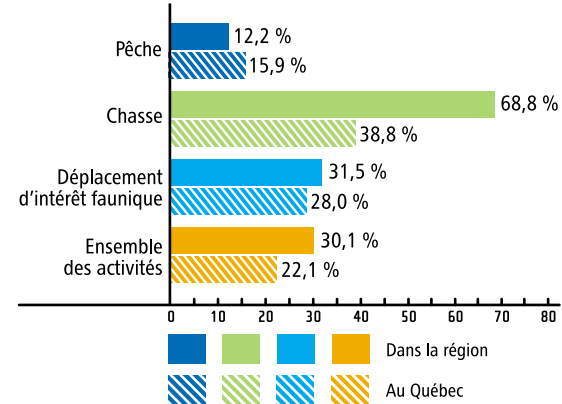


Les dépenses touristiques associées à la **chasse** sont relativement **plus importantes dans la Mauricie** que dans l'ensemble du Québec.

### Proportion des jours d'activité liés à la faune attribuable au tourisme dans la région en comparaison de celle observée au Québec



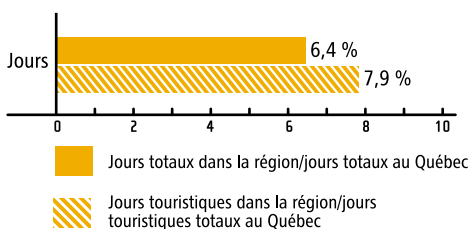
### Proportion des dépenses liées à la faune attribuable au tourisme dans la région en comparaison de celle observée au Québec



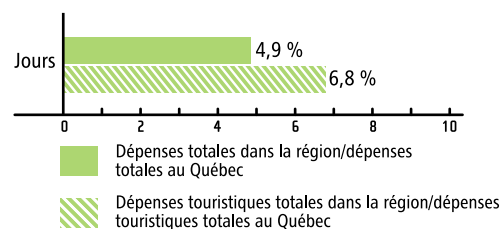
\* Ces données doivent être utilisées avec une certaine prudence compte tenu de la petite taille de l'échantillon pour cette estimation ou de la variabilité d'échantillonnage plus grande que celle d'autres groupes. Le coefficient de variation se situe entre 16,6 % et 33,3 %.

En ce qui a trait aux journées de récréation, le **tourisme** contribue relativement plus à **chacune des activités liées à la faune** dans la Mauricie, mais surtout à la **pêche sportive** et à la **chasse**. Le **tourisme associé à la chasse** contribue relativement **beaucoup plus** aux retombées économiques **dans la région** que dans l'ensemble du Québec.

### Proportion des jours d'activité liés à la faune au Québec attribuable à la région



### Proportion des dépenses liées à la faune au Québec attribuable à la région



Respectivement **8 %** et **7 %** des journées et des dépenses touristiques associées à la faune au Québec sont effectuées dans la région.

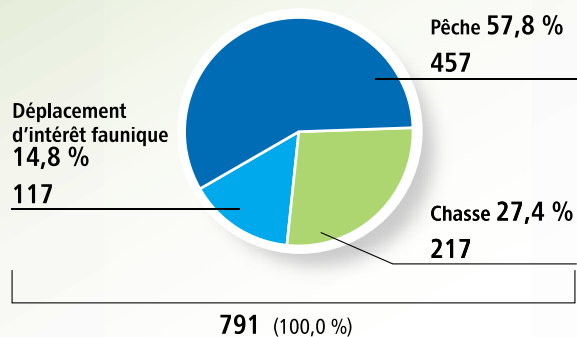
### Nombre d'emplois maintenus ou créés dans la région et au Québec selon l'activité

Activités liées à la faune	Dans la région		Au Québec	
	Emplois totaux	Emplois liés au tourisme	Emplois totaux	Emplois liés au tourisme
Pêche	457	60	9 345	1 601
Chasse	217	150	2 616	1 030
Déplacement d'intérêt faunique	117	37	2 566	733
Ensemble des activités	791	247	14 527	3 364

Près de **800 emplois** sont associés aux activités liées à la **faune dans la région**, dont quelque **250** sont attribuables au tourisme.

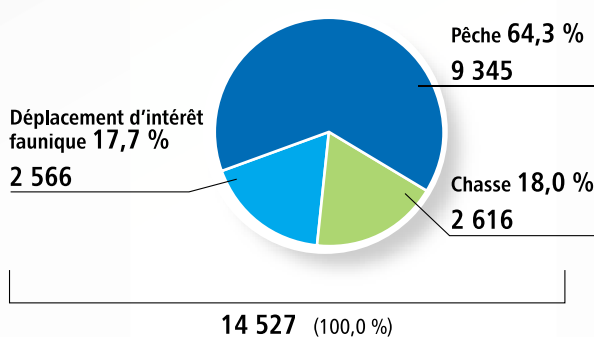
### Répartition des emplois liés à la faune dans la région selon l'activité

Emplois (%)



### Répartition des emplois liés à la faune au Québec selon l'activité

Emplois (%)

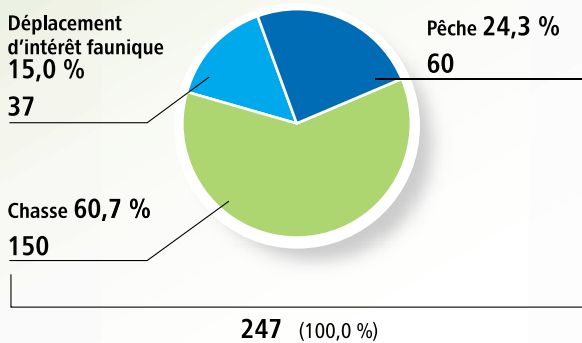


La **chasse** contribue un peu plus au **maintien** et à la **création d'emplois** dans la région que dans l'ensemble du Québec.



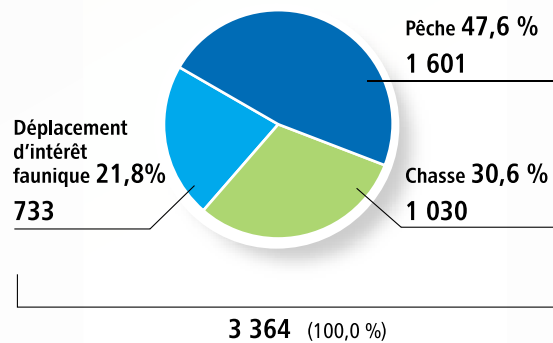
### Répartition des emplois attribuables au tourisme lié à la faune dans la région selon l'activité

#### Emplois (%)



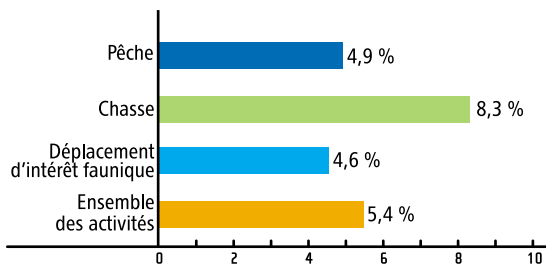
### Répartition des emplois attribuables au tourisme lié à la faune au Québec selon l'activité

#### Emplois (%)

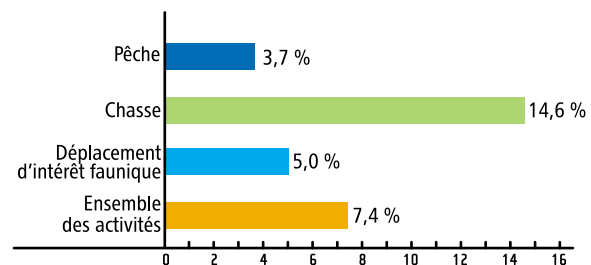


Parmi les activités touristiques liées à la faune, la **chasse** contribue relativement plus au **maintien** et à la **création d'emplois dans la Mauricie** que dans l'ensemble du Québec.

### Proportion des emplois liés à la faune au Québec se retrouvant dans la région selon l'activité



### Proportion des emplois attribuables au tourisme liés à la faune au Québec se retrouvant dans la région selon l'activité



C'est en relation avec la **chasse** que la région contribue relativement le plus (**8 %**) à la **création ou au maintien d'emplois au Québec**. Dans le cadre des activités touristiques, la **chasse** arrive également au premier rang avec près de **15 %** de ces emplois.

**En conclusion**, le **plein air** représente l'activité dominante dans la Mauricie tant en ce qui concerne le nombre d'adeptes que le nombre de jours de récréation. Des activités liées à la faune, c'est la **pêche sportive** qui génère le plus d'adeptes, de jours de récréation et de retombées économiques dans la région.

Quant au **tourisme lié à la faune**, il contribue de façon importante à l'**économie de la région** en y générant des dépenses de **26 M\$**, dont près de **60 % sont attribuables à la chasse**.

**Des retombées économiques et sociales à maintenir et à accroître pour le bénéfice de la région de la Mauricie**