

La faune et la nature ÇA COMPTE !

CHASSE SPORTIVE :

Des dépenses de 308 M\$
par année.



www.faunenatureenchiffres.gouv.qc.ca

Québec 

La chasse sportive, 408 000 Québécoises et Québécois

la pratiquent pour le loisir, le plaisir, les défis à relever et bien d'autres raisons. Un dénominateur commun les caractérise toutefois : ils contribuent à dynamiser l'économie régionale grâce aux

308 millions de dollars

qu'ils consacrent à la pratique de cette activité et à la consommation de produits et services en lien avec elle.

L'INTÉRÊT POUR LA CHASSE

Plus de **700 000 Québécoises et Québécois** expriment leur intérêt pour la chasse, l'équivalent de 12 % de la population québécoise.

Intérêt de la population québécoise par région

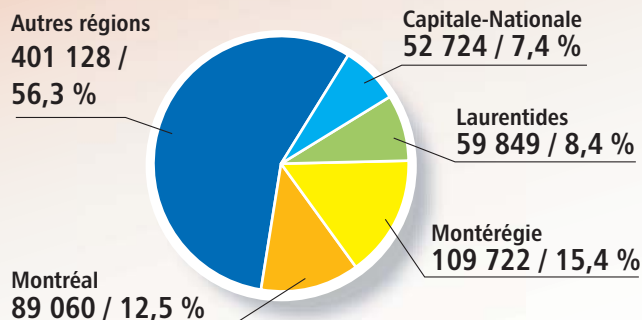
Régions	Adeptes	Personnes intéressées ne chassant pas	% des personnes intéressées ne chassant pas selon la région
Abitibi-Témiscamingue	21 624	13 288	4,4
Bas-Saint-Laurent	24 888	8 599	2,8
Capitale-Nationale	28 968	23 756	7,8
Centre-du-Québec	5 304	17 496	5,8
Chaudière-Appalaches	28 968	13 781	4,5
Côte-Nord	17 544	9 530	3,1
Estrie	19 584	14 615	4,8
Gaspésie-Îles-de-la-Madeleine	14 688	8 824	2,9
Lanaudière	18 768	11 156	3,7
Laurentides	37 128	22 721	7,5
Laval	9 384	11 990	3,9
Mauricie	17 544	13 805	4,5
Montérégie	59 976	49 746	16,3
Montréal	36 312	52 748	17,3
Nord-du-Québec	4 896	3 654	1,2
Outaouais	30 192	11 132	3,7
Saguenay-Lac-Saint-Jean	32 232	17 642	5,8
TOTAL	408 000	304 483	100,0

Les régions ressources¹ regroupent près du quart de la population québécoise intéressée à la chasse sportive sans la pratiquer et près du tiers des adeptes.

Quatre régions regroupent à elles seules près de **150 000 personnes** désireuses de chasser, l'équivalent de près de **50 % des personnes** intéressées mais ne chassant pas.

¹ Les régions ressources sont en caractères gras dans les tableaux et les histogrammes.

Personnes intéressées



Ces quatre mêmes régions concentrent 311 355 adeptes et personnes désireuses de chasser. En proportion, plus de 44 % des personnes intéressées à la chasse au Québec résident dans ces régions urbaines.

Le potentiel de nouveaux adeptes

par rapport aux adeptes actifs s'élève à près de 75 %.

IMAGINEZ LES RÉPERCUSSIONS SI...

TOUS CES ADEPTES POTENTIELS DÉSIREUX DE CHASSER S'INITIAIENT UN JOUR À CETTE ACTIVITÉ RÉCRÉATIVE. LES POURVOIRIES, LES ZECS, LES RÉSERVES FAUNIQUES ET LES TERRITOIRES PUBLICS POURRAIENT ÊTRE FRÉQUENTÉS PAR UNE CLIENTÈLE ADDITIONNELLE DE QUELQUE 305 000 ADEPTES. DES RETOMBÉES DÉTERMINANTES POUR LES RÉGIONS DU QUÉBEC ET LES ENTREPRISES QUÉBÉCOISES.

Potentiel d'augmentation de la clientèle

Régions	Adeptes et personnes intéressées ne chassant pas	Adeptes	Potentiel d'augmentation
Abitibi-Témiscamingue	34 912	21 624	1,6
Bas-Saint-Laurent	33 487	24 888	1,3
Capitale-Nationale	52 724	28 968	1,8
Centre-du-Québec	22 800	5 304	4,3
Chaudière-Appalaches	42 749	28 968	1,5
Côte-Nord	27 074	17 544	1,5
Estrie	34 199	19 584	1,7
Gaspésie-Îles-de-la-Madeleine	23 512	14 688	1,6
Lanaudière	29 924	18 768	1,6
Laurentides	59 849	37 128	1,6
Laval	21 374	9 384	2,3
Mauricie	31 349	17 544	1,8
Montérégie	109 722	59 976	1,8
Montréal	89 060	36 312	2,5
Nord-du-Québec	8 550	4 896	1,7
Outaouais	41 324	30 192	1,4
Saguenay-Lac-Saint-Jean	49 874	32 232	1,5
TOTAL	712 483	408 000	1,7

Il serait possible de quadrupler la clientèle dans la région du Centre-du-Québec et de la doubler dans les régions de Montréal et de Laval.

Intérêt de la population dans les régions ressources

Régions	% de personnes intéressées dans la région	Rang de la région ressource parmi les 17 régions
Côte-Nord	33	1/17
Nord-du-Québec	31	2/17
Abitibi-Témiscamingue	29	3/17
Gaspésie-Îles-de-la-Madeleine	28	4/17
Saguenay-Lac-Saint-Jean	21	5/17
Bas-Saint-Laurent	20	6/17
Mauricie	14	10/17

À l'exception de la Mauricie, les régions ressources, considérées comme les plus éloignées des centres urbains, englobent proportionnellement une plus grande part de personnes intéressées, soit les adeptes et les personnes désireuses de pratiquer la chasse.

Les régions de Montréal, de la Montérégie, des Laurentides, de la Capitale-Nationale, du Saguenay-Lac-Saint-Jean et du Centre-du-Québec recourent le plus grand nombre de personnes désireuses de pratiquer un jour la chasse.

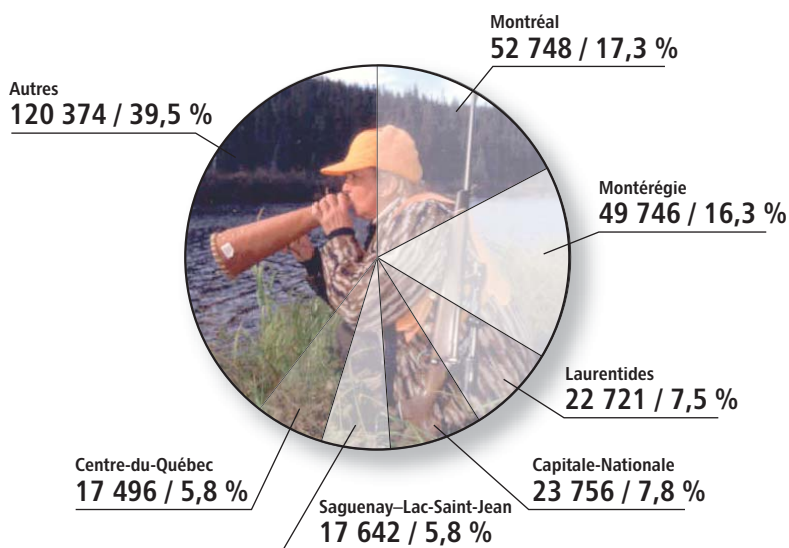
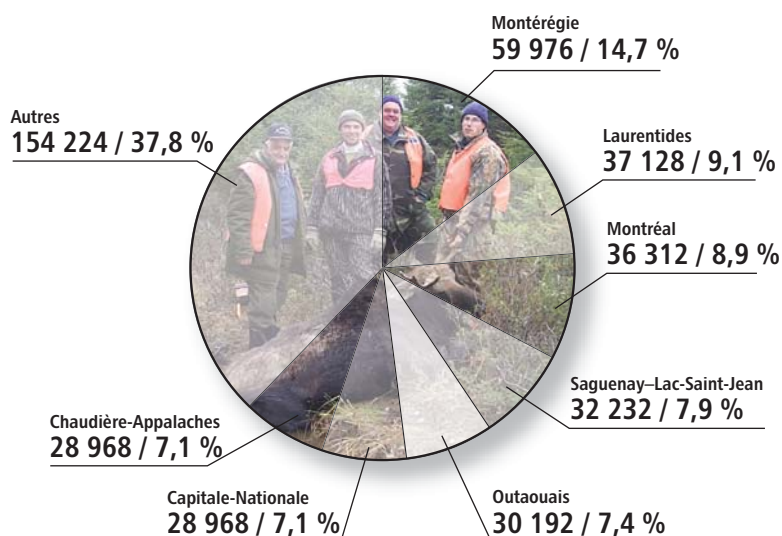


Photo : Sentier Chasse-Pêche



Les régions de la Montérégie, des Laurentides, de Montréal, du Saguenay-Lac-Saint-Jean, de l'Outaouais, de la Capitale-Nationale et de la Chaudière-Appalaches concentrent 62,2 % des chasseuses et des chasseurs du Québec.

Participation des adeptes dans leur région de résidence

Régions	%
Côte-Nord	97
Gaspésie-Îles-de-la-Madeleine	79
Abitibi-Témiscamingue	75
Outaouais	67
Nord-du-Québec	67
Estrie	66
Mauricie	66
Bas-Saint-Laurent	63
Saguenay-Lac-Saint-Jean	61

La région de résidence constitue pour les adeptes de neuf régions, dont toutes les régions ressources, l'endroit de prédilection pour la pratique de leur activité récréative.

LES JOURS DE LOISIR

Les **408 000 adeptes** consacrent près de **6 millions de jours** de chasse pour une moyenne de **14,5 jours par adepte**.

Jours de loisir

Régions de résidence	Jours de chasse au Québec	% par rapport aux jours de chasse au Québec	Jours de chasse dans leur région	% de leurs jours de chasse dans leur région
Abitibi-Témiscamingue	378 624	6	358 704	95
Bas-Saint-Laurent	408 204	7	327 223	80
Capitale-Nationale	479 196	8	250 879	52
Centre-du-Québec	59 160	1	27 360	46
Chaudière-Appalaches	396 372	7	266 128	67
Côte-Nord	366 792	6	336 168	92
Estrie	236 640	4	164 964	70
Gaspésie-Îles-de-la-Madeleine	254 388	4	210 968	83
Lanaudière	248 472	4	63 385	25
Laurentides	603 432	10	303 972	50
Laval	118 320	2	3 125	3
Mauricie	248 472	4	181 338	73
Montréal	674 424	12	259 767	39
Montréal	354 960	6	21 526	6
Nord-du-Québec	94 656	2	44 233	47
Outaouais	420 036	7	267 642	64
Saguenay-Lac-Saint-Jean	573 852	10	441 892	77
Total	5 916 000	100	3 529 274	60

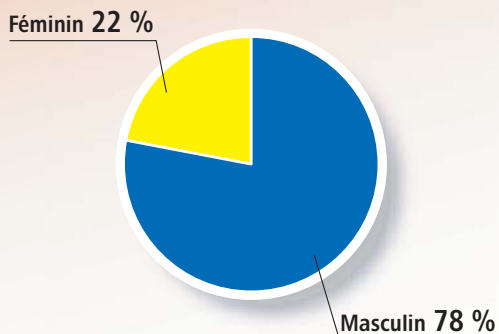
Les adeptes des régions du Centre-du-Québec (54 %), de Lanaudière (75 %), des Laurentides (50 %), de Laval (97 %), de la Montérégie (61 %), de Montréal (94 %), et du Nord-du-Québec réalisent au moins la moitié de leurs jours de chasse à l'extérieur de leur région.

Les adeptes de toutes les régions ressources concentrent plus de 70 % de leurs jours de chasse dans leur région de résidence.

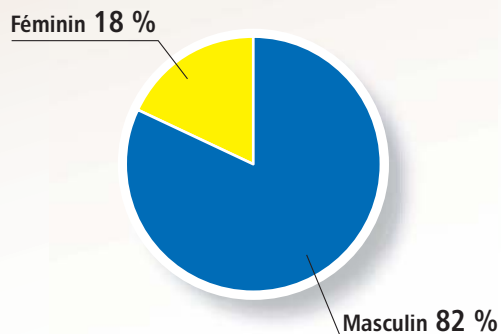
Plus de **60 % des jours de chasse** au Québec sont attribuables aux adeptes des régions du Bas-Saint-Laurent, de la Capitale-Nationale, de la Chaudière-Appalaches, des Laurentides, de la Montérégie, de l'Outaouais et du Saguenay-Lac-Saint-Jean. Parmi ces derniers, les chasseuses et les chasseurs des Laurentides, de la Montérégie et du Saguenay-Lac-Saint-Jean cumulent, respectivement, plus de **500 000 jours de chasse**.

LE PROFIL DES ADEPTES

Profil des adeptes selon le sexe

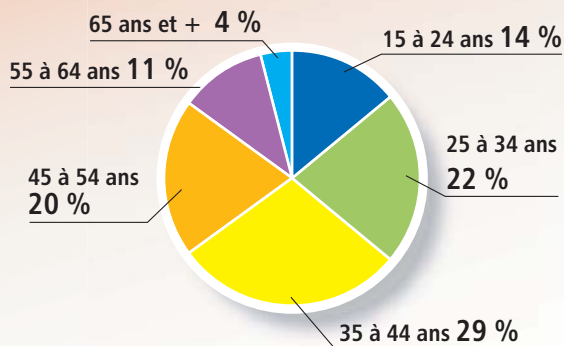


Profil des adeptes potentiels selon le sexe

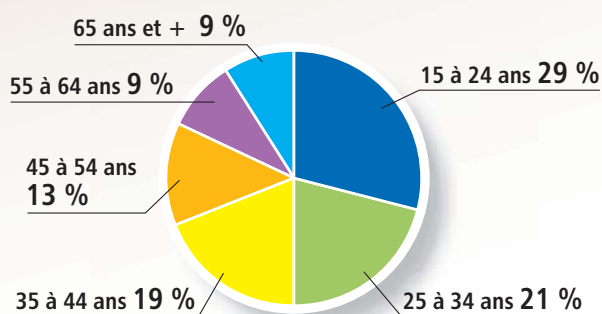


La chasse attire environ quatre fois moins de femmes que d'hommes.

Profil des adeptes selon le groupe d'âge



Profil des adeptes potentiels selon le groupe d'âge



- La plus forte proportion d'adeptes se situe entre 25 et 54 ans, ces derniers regroupant 71 % des chasseuses et des chasseurs au Québec.
- Les jeunes de 15 à 24 ans ne seraient qu'un peu plus de 57 000 à s'adonner à la pratique de la chasse.
- La moitié de la clientèle potentielle pour la chasse est âgée de moins de 35 ans.

VIENS CHASSER AVEC MOI!

Au printemps 2003, plusieurs participants à des groupes de discussion sur la chasse confirment qu'ils ont été initiés à la chasse par un membre de leur famille de sexe masculin, père, grand-père, oncle, frère ou beau-père. Cette initiation s'est déroulée, dans plusieurs cas, lors d'une activité de colletage en forêt ou lors d'une marche visant à observer les animaux.

LA RELÈVE, UNE NÉCESSITÉ

Des efforts tous azimuts s'imposent pour favoriser une relève forte pour la pratique de la chasse au Québec. Le gouvernement du Québec et les différents agents de développement économique, publics et privés, doivent favoriser l'émergence d'initiatives à caractère social et économique. La vitalité des régions et des entreprises québécoises en dépend. De plus en plus d'adeptes, en bout de piste, c'est de plus en plus d'acheteurs pour des biens durables et des articles de chasse, et un soutien à l'emploi.

Le gouvernement du Québec a à cœur de préparer une relève de la chasse au Québec. Il a donc mis en place deux nouvelles mesures pour accroître l'adhésion de nouveaux adeptes, les jeunes particulièrement : un permis d'initiation pour les adultes qui ne sont pas titulaires du certificat du chasseur ; un élargissement de la notion « familiale » de façon à ce qu'elle inclut la chasse aux gros gibiers et que les étudiants de 18 à 24 ans en bénéficient.

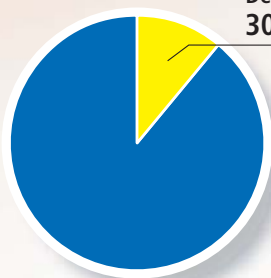


Photo : Sentier Chasse-Pêche

LES RETOMBÉES ÉCONOMIQUES

Les adeptes de la chasse dépensent **308 M\$**. Ces dépenses permettent de créer ou de maintenir **3 322 emplois**, de verser **87,3 M\$ en salaires** et de générer **157,3 M\$** en valeur ajoutée.

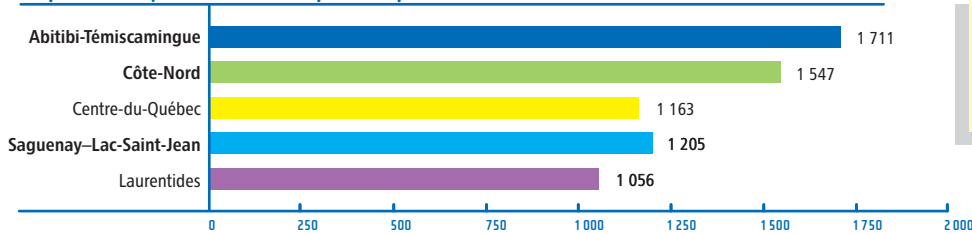
Dépenses de 2,9 G\$ (100 %) des adeptes à des activités liées à la faune et à la nature



Dépenses des adeptes de la chasse
308 M\$ / 11 %

Les dépenses des adeptes de la chasse correspondent à **11 % de l'ensemble** des dépenses liées aux activités de la faune et de la nature.

Dépense moyenne annuelle par adepte de la chasse



Ces adeptes dépensent entre 300 \$ et 955 \$ de plus que la moyenne québécoise de 756 \$.

Dépenses des adeptes

Régions	Dépenses des résidents de la région (M\$)	Dépenses des résidents dans leur région (M\$)	Dépenses des résidents dans leur région (%)
Abitibi-Témiscamingue	37,0	24,2	65
Bas-Saint-Laurent	15,7	11,5	73
Capitale-Nationale	17,9	8,3	47
Centre-du-Québec	6,2	3,9	63
Chaudière-Appalaches	12,0	6,2	51
Côte-Nord	27,1	19,6	72
Estrie	12,0	7,7	64
Gaspésie-Îles-de-la-Madeleine	6,5	5,1	78
Lanaudière	13,6	8,0	59
Laurentides	39,2	31,7	81
Laval	8,3	2,4	29
Mauricie	13,9	7,3	53
Montréal	25,3	10,4	41
Montréal	17,3	6,6	38
Nord-du-Québec	4,3	1,7	39
Outaouais	13,3	7,6	57
Saguenay-Lac-Saint-Jean	38,8	26,5	68
TOTAL	308,4	188,7	61

IMAGINEZ LES RÉPERCUSSIONS SI...

LES QUELQUES 305 000 PERSONNES INTÉRESSÉES MAIS NE CHASSANT PAS INJECTAIENT DANS L'ÉCONOMIE DU QUÉBEC LA DÉPENSE MOYENNE ANNUELLE CONSACRÉE PAR CHAQUE ADEPTE. PLUS DE 230 M\$ EN DÉPENSES ADDITIONNELLES.

Les chasseuses et les chasseurs des régions du Bas-Saint-Laurent, de la Côte-Nord, de la Gaspésie-Îles-de-la-Madeleine et des Laurentides effectuent plus de 70 % de leurs dépenses au sein de leur région de résidence.

Plus fortes dépenses dans les régions

Régions	M\$	%
Laurentides	39,2	12,7
Saguenay-Lac-Saint-Jean	38,8	12,6
Abitibi-Témiscamingue	37,0	12,0
Côte-Nord	27,1	8,8
Montréal	25,3	8,2
TOTAL	167,4	54,3

Les dépenses des adeptes des régions des Laurentides, du Saguenay-Lac-Saint-Jean, de l'Abitibi-Témiscamingue, de la Côte-Nord et de la Montréal équivalent à 167,4 M\$ et représentent plus de la moitié des dépenses des chasseuses et des chasseurs québécois.

La contribution des chasseuses et des chasseurs est primordiale pour le maintien de l'équilibre entre la faune et ses habitats. Au Québec, aucune des espèces ou des populations animales chassées n'est mise en péril par ce type de prélèvement. Le « capital faunique » nécessaire au maintien des populations est protégé, et les adeptes ne récoltent que les « intérêts » de ce capital. Sans leur apport, la quantité de nourriture disponible pourrait s'avérer insuffisante en cas de surabondance des espèces. Les adeptes de la chasse permettent aussi de réduire les dommages importants causés aux champs cultivés, aux vergers et aux propriétés privées, de même que le nombre d'accidents routiers liés à la faune. Et que dire de leur contribution à l'économie du Québec, de ses régions et des entreprises qui vivent des biens et services liés à cette activité.

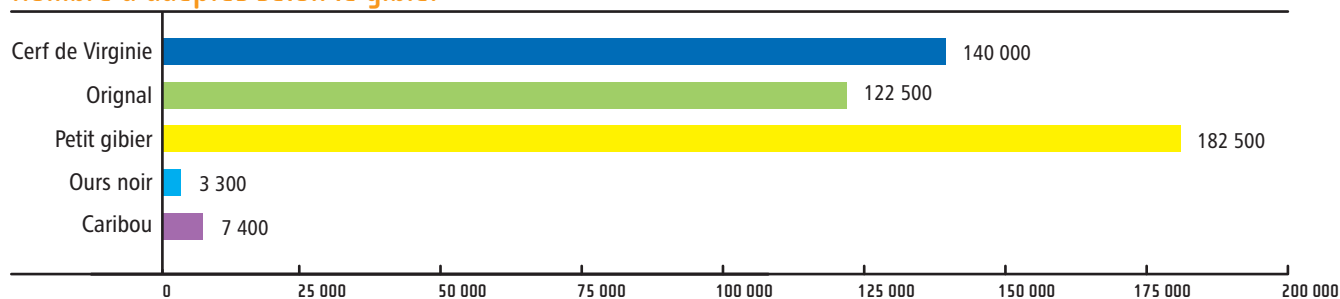
Grâce aux dépenses des adeptes de la chasse sportive, le gouvernement du Québec et le gouvernement fédéral bénéficient de revenus respectifs de **46 M\$** et de **37 M\$**.

Saviez-vous qu'en 2000...

- 23 000 chasseurs non résidents sont venus au Québec pour pratiquer leur loisir préféré.
- Ils ont acheté 4,8% des permis de chasse vendus au Québec.

À CHAQUE GIBIER, SON IMPORTANCE

Nombre d'adeptes selon le gibier



CERF DE VIRGINIE

140 000 adeptes en provenance surtout de la Montérégie, de l'Outaouais, de la Chaudière-Appalaches, des Laurentides et de l'Estrie qui dépensent **78,2 M\$**

ORIGINAL

122 500 adeptes en provenance surtout de l'Abitibi-Témiscamingue, du Saguenay-Lac-Saint-Jean, de la Montérégie, du Bas-Saint-Laurent, des Laurentides, de la Capitale-Nationale, de la Chaudière-Appalaches, du Nord-du-Québec et de l'Outaouais qui dépensent **121,5 M\$**

PETIT GIBIER

182 500 adeptes en provenance surtout de la Montérégie, de l'Abitibi-Témiscamingue, du Saguenay-Lac-Saint-Jean, de la Capitale-Nationale et de la Chaudière-Appalaches qui dépensent **78,5 M\$**

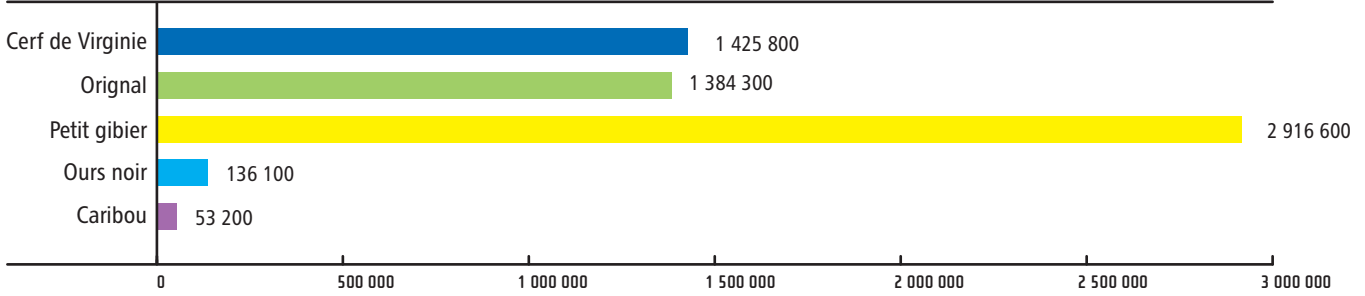
OURS NOIR

3 300 adeptes en provenance surtout de la Montérégie, de l'Abitibi-Témiscamingue, de la Chaudière-Appalaches et des Laurentides qui dépensent **5,6 M\$**

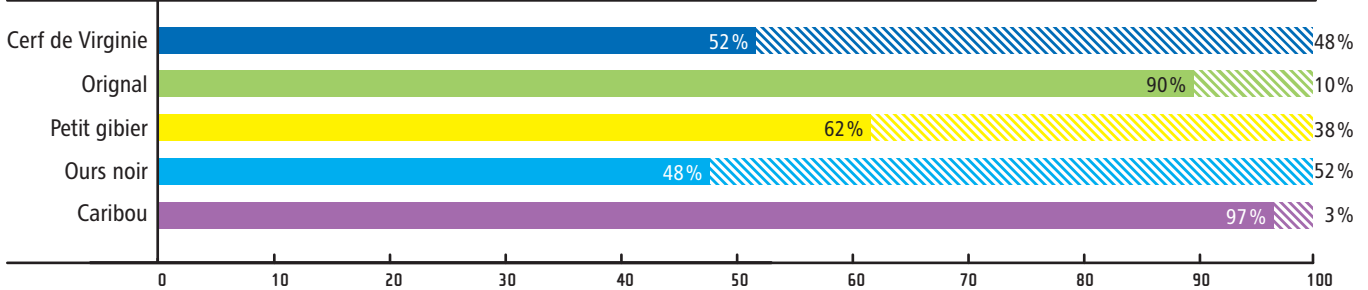
CARIBOU

7 400 adeptes en provenance surtout de la Côte-Nord, du Saguenay-Lac-Saint-Jean, des Laurentides, de la Montérégie et de l'Abitibi-Témiscamingue qui dépensent **24,5 M\$**

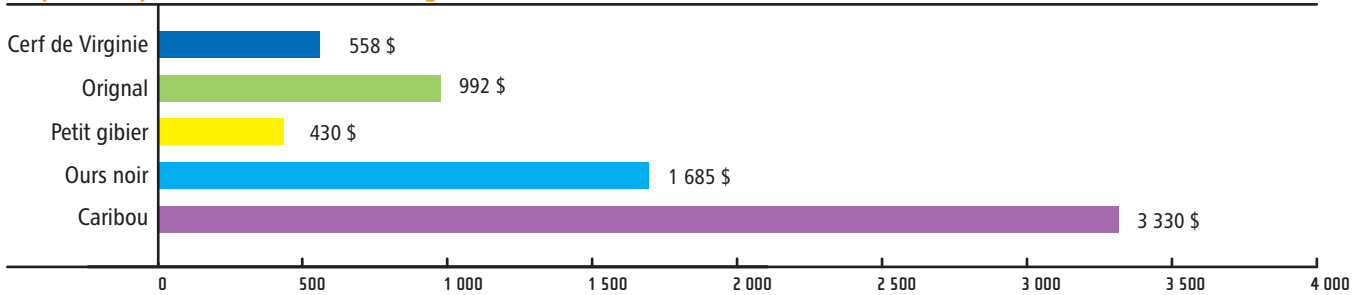
Nombre de jours de chasse selon le gibier



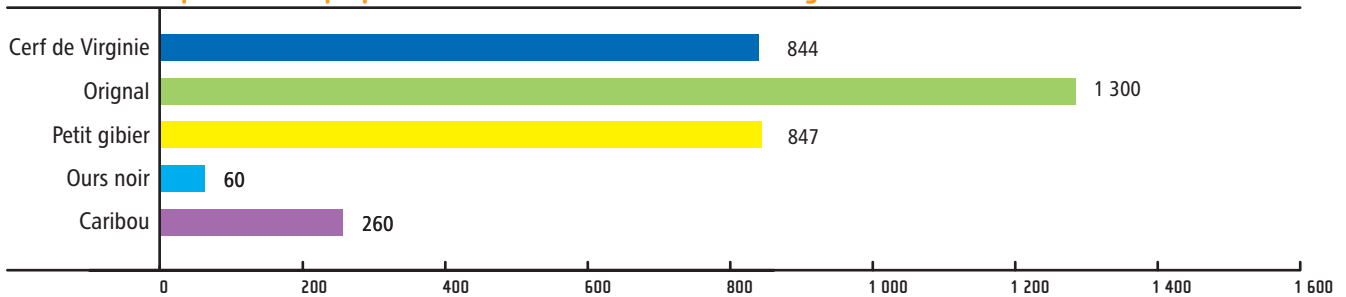
Nombre de jours de chasse en voyage et en excursion selon le gibier



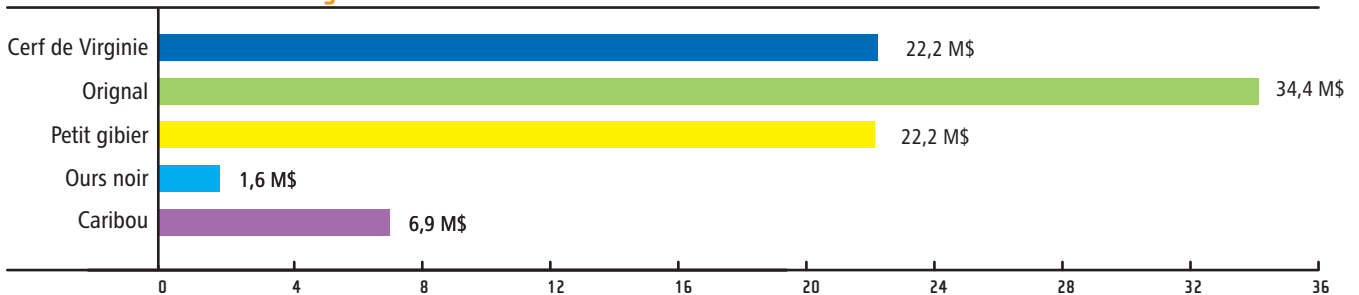
Dépenses par chasseur selon le gibier



Nombre d'emplois à temps plein maintenus ou créés selon le gibier



Salaires versés selon le gibier



Territoires utilisés par ordre d'importance selon le gibier

Régions	Terres privées	Territoires publics	Pourvoiries	Réserves fauniques	Zecs
Cerf de Virginie	1	2	3	4	5
Orignal	3	1	5	4	2
Petit Gibier	2	1	5	4	3
Ours Noir	2	1	4	5	3
Caribou	–	2	1	–	–

Selon les statistiques officielles du ministère des Transports du Québec, le réseau routier québécois aurait enregistré au minimum quelque 4 500 accidents impliquant des cerfs de Virginie au cours de l'année 2000. Globalement, ces accidents auraient entraîné des coûts sociaux estimés à près de 38,4 M\$ pour l'ensemble du Québec. Plus de 1 000 de ces accidents sont survenus dans la seule région de la Chaudière-Appalaches et ont entraîné un impact économique négatif évalué à 11 M\$.

SAVIEZ-VOUS QUE...

- Les chasseurs investissent annuellement 1,2 M\$ dans l'amélioration des habitats des ressources fauniques peu importe si ces dernières sont prélevées ou non prélevées. Ces contributions, prises à même le coût du permis de chasse, sont réinvesties en totalité, par l'intermédiaire de la Fondation de la faune du Québec, dans la réalisation de projets d'aménagement, de restauration ou de conservation.
- Cette injection annuelle de fonds, en provenance des chasseuses et des chasseurs, constitue un important levier économique, puisque pour chaque dollar investi, quatre dollars viennent généralement s'ajouter grâce aux contributions des organismes du milieu. Un investissement annuel de 4,8 M\$ dans les habitats fauniques !
- À ces retombées viennent s'ajouter celles découlant de la réalisation, par des millions d'adeptes, d'autres activités récréatives comme la pêche, le plein air ou les déplacements d'intérêt faunique sans prélèvement. Et tout cela, grâce au maintien de notre patrimoine faunique et naturel.

Des réussites... grandeur nature

Une armurerie de renom



Quincaillerie Dante inc. Contrairement à ce que ce nom peut évoquer, vous ne trouverez pas de clous ni de marteaux à cette enseigne. Dante est reconnu plutôt comme étant le spécialiste de tout ce qui touche les armes de tir sportif ou de chasse sportive. Cette armurerie, la plus vieille du Québec, est fondée en 1956 par Luigi Vendittelli qui avait exercé les fonctions d'armurier au cours de la deuxième guerre mondiale. L'entreprise prend rapidement de l'essor, car Luigi

Vendittelli, aidé de ses fils Antonio et Giuseppe, développe sa gamme de produits afin de répondre à la forte demande venant de nouveaux immigrants européens.

Aujourd'hui, une nouvelle génération prend la relève avec Rudy Vendittelli, fils du fondateur. Dante est désormais reconnu comme l'un des incontournables dans le domaine des articles de chasse sportive, œuvrant tant dans la vente et la réparation que dans des services de consultation ou même d'expertise judiciaire. Avec son chiffre d'affaires de plus de deux millions de dollars, cette entreprise familiale fournit de l'emploi à une douzaine de personnes et contribue ainsi à la vitalité économique de ce secteur très prisé.

www.faunenatureenchiffres.gouv.qc.ca