



# La faune et la nature ÇA COMPTE!

Le territoire de la Côte-Nord est constitué, notamment, de 14 604 kilomètres carrés de plans d'eau douce et de 103 146 kilomètres carrés de forêts publiques et privées, correspondant respectivement à 12 % et à 87 % du territoire. La Côte-Nord, c'est une région fabuleuse propice à la pratique des activités liées à la faune et à la nature qui englobe 89 pourvoiries, douze zecs, un parc national québécois et une réserve faunique.

La popularité des activités liées à la faune et à la nature sur la Côte-Nord

## Les habitudes des adeptes de la Côte-Nord

La Côte-Nord compte 19 791 pêcheurs et 17 544 chasseurs qui dépensent respectivement 31,7 M\$ et 27,1 M\$ pour leurs activités au Québec. Outre ces adeptes, plus de 27 900 résidents de la région se disent intéressés à pratiquer la pêche et 9 500 personnes sont attirées par la chasse.

Activités liées à la faune et à la nature	Adeptes pratiquant au Québec	Nombre de jours au Québec	Dépenses (M\$) au Québec
Pêche	19 791	298 440	31,7
Chasse	17 544	366 792	27,1
Déplacement d'intérêt faunique	20 975	409 433	6,7
Plein air	37 610	947 284	31,7
Ensemble des activités	n/a <sup>1</sup>	2 021 949	97,2

Le plein air domine chez les résidents de la région tant sur le plan du nombre d'adeptes que sur celui du nombre de jours consacrés à cette activité.

Les résidents de la Côte-Nord ont réalisé **2,0 millions de jours d'activité** liés à la faune et à la nature et dépensé **97 M\$** pour ce faire.

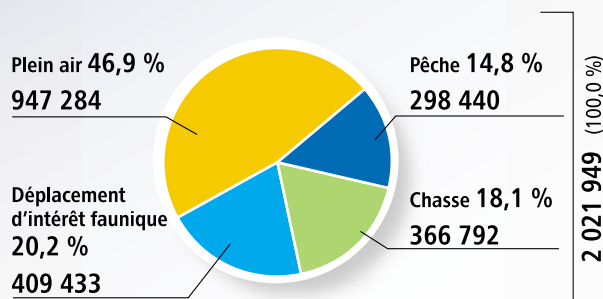
## IMAGINEZ LES RÉPERCUSSIONS SI...

10 % des personnes intéressées de la région, mais ne pratiquant pas les activités de pêche et de chasse actuellement, décidaient de les exercer. Il s'en suivrait des retombées économiques additionnelles potentielles de 5,9 M\$ au Québec, dont 75 % seraient attribuables à la pêche sportive.

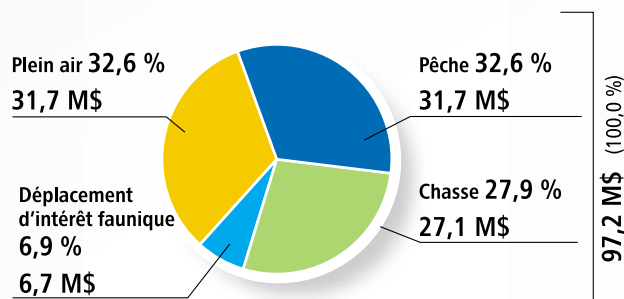
<sup>1</sup> Une personne peut pratiquer une activité ou plus d'une activité dans la région ou dans d'autres régions.

## Répartition des jours et des dépenses effectués par les adeptes de la région selon l'activité au Québec

### Nombre de jours (%)



### Dépenses (%)



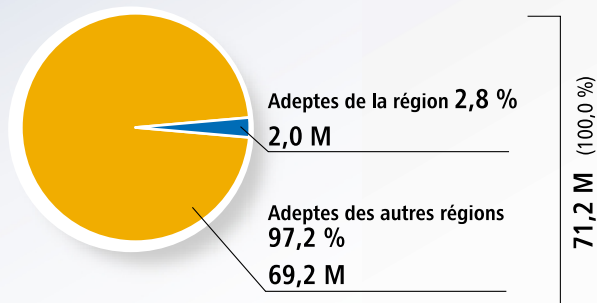
La **pêche sportive** et le **plein air** génèrent respectivement environ **33 %** des dépenses enregistrées (32 M\$). Le plein air regroupe aussi la **plus forte proportion de jours de loisir (47 %)** parmi les quatre activités liées à la faune et à la nature.

## Proportion des jours d'activité et des dépenses attribuable aux adeptes de la région par rapport à l'ensemble des adeptes du Québec selon l'activité au Québec.

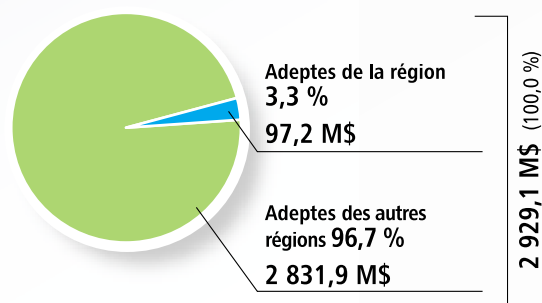
Activités liées à la faune et à la nature	Adeptes (%) au Québec	Jours (%) au Québec	Dépenses (%) au Québec
Pêche	2,4	2,6	3,0
Chasse	4,3	6,2	8,8
Déplacement d'intérêt faunique	1,7	2,3	2,2
Plein air	1,6	2,6	2,5
Ensemble des activités	n/a <sup>2</sup>	2,8	3,3

## Proportion des jours d'activité et des dépenses liés à la faune et à la nature au Québec attribuable aux adeptes de la région

### Nombre de jours (%)



### Dépenses (%)

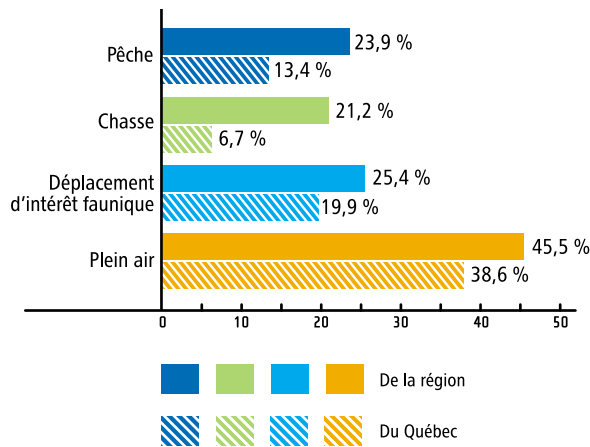


Les résidents de la Côte-Nord regroupent 2,8 % des jours d'activité liés à la faune et à la nature.

Les sommes déboursées par les résidents de la région représentent 3,3 % des dépenses totales liées à la faune et à la nature au Québec.

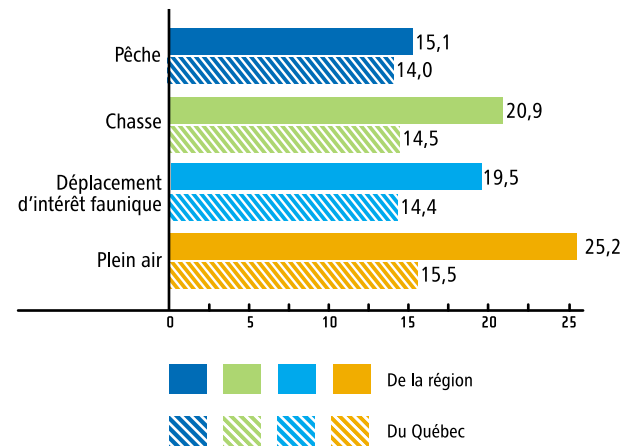
<sup>2</sup> Une personne peut pratiquer une activité ou plus d'une activité dans la région ou dans d'autres régions.

## Taux de participation des adeptes de la région et des adeptes québécois selon l'activité au Québec



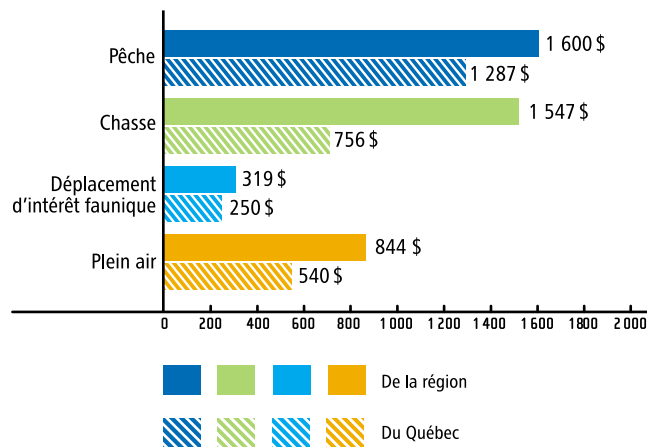
Le taux de participation des adeptes de la Côte-Nord est supérieur au taux de participation des adeptes québécois en ce qui a trait à chacune des activités liées à la faune et à la nature, et plus particulièrement en ce qui a trait à la chasse.

## Nombre de jours moyen des adeptes de la région et des adeptes québécois selon l'activité au Québec



Le nombre de jours moyen consacré à chacune des activités liées à la faune et à la nature par les adeptes de la Côte-Nord est supérieur à celui de l'ensemble des adeptes québécois.

## Dépenses annuelles moyennes des adeptes de la région et des adeptes québécois selon l'activité au Québec



Les dépenses moyennes des adeptes de la Côte-Nord sont supérieures à celles de l'ensemble des adeptes québécois pour chacune des activités liées à la faune et à la nature.

## SAVIEZ-VOUS QUE...

La population de la région de la Côte-Nord constitue 1,4 % des Québécoises et des Québécois âgés de 15 ans et plus.

## Destination : Côte-Nord

Le tourisme lié à la faune dans la région de la Côte-Nord, c'est quelque 905 400 journées touristiques qui génèrent 25,7 M\$ et permettent la création ou le maintien de 225 emplois.

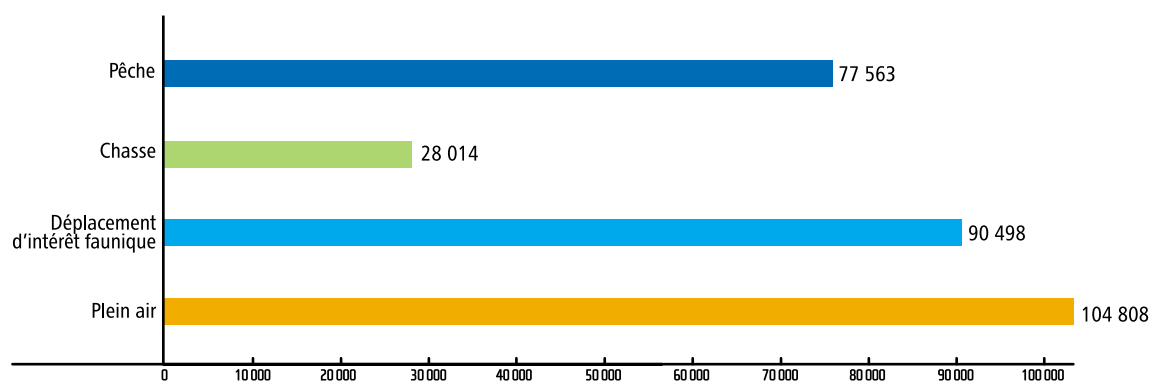
Si on augmentait de 10 % le nombre de touristes associés à chacune des activités liées à la faune, la région bénéficierait de retombées économiques potentielles additionnelles de 2,6 M\$ dans la région, dont 56 % seraient attribuables à la pêche sportive.

### Répartition des jours de loisir et des dépenses des adeptes québécois et étrangers<sup>3</sup> dans la région selon l'activité

Activités liées à la faune et à la nature	Adeptes dans la région	Nombre de jours dans la région	Dépenses (M\$) dans la région
Pêche	77 563	719 085	44,7
Chasse	28 014	420 832	25,3
Déplacement d'intérêt faunique	90 498	743 832	9,6
Plein air	104 808	1 240 574	n/d
Ensemble des activités	n/a <sup>4</sup>	3 124 323	79,6

Les **adeptes québécois et étrangers** fréquentent la Côte-Nord principalement pour le **plein air** et les **déplacements d'intérêt faunique** et cumulent le plus grand nombre de jours pour ces mêmes activités.

### Les adeptes québécois et étrangers dans la région

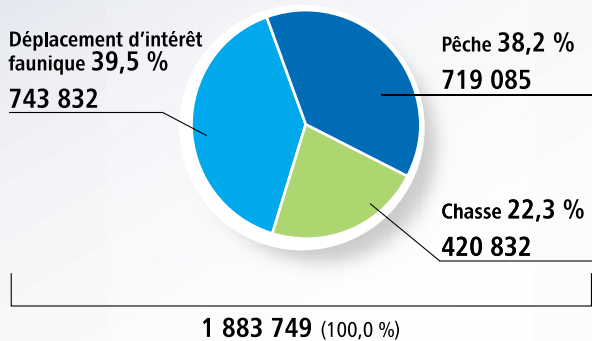


<sup>3</sup> Les données concernant les non-résidents ne s'appliquent qu'à la pêche sportive.

<sup>4</sup> Une personne peut pratiquer plus d'une activité dans la région.

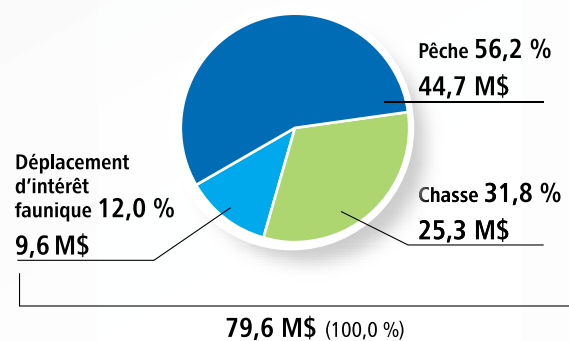
## Répartition des jours d'activité liés à la faune par les adeptes québécois et étrangers dans la région

### Nombre de jours (%)



## Répartition des dépenses des adeptes québécois et étrangers liées à la faune dans la région

### Dépenses (%)

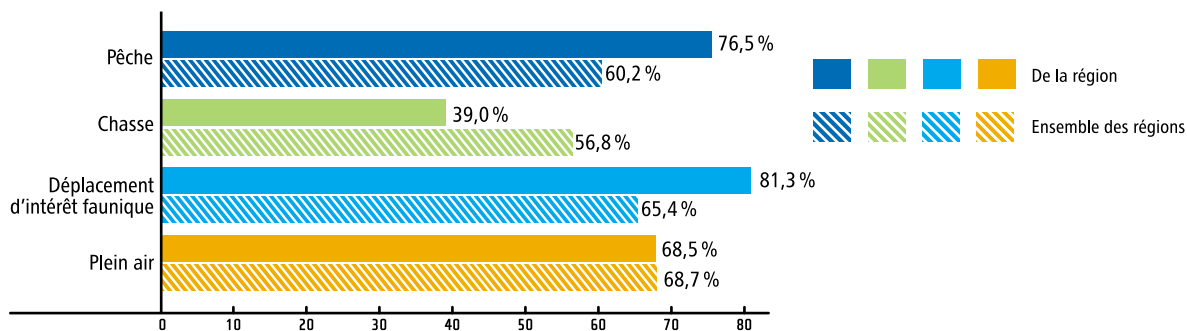


Sur la Côte-Nord, quelque **2 millions** de jours récréatifs liés à la faune enregistrés génère **80 M\$** dans la région.

Activités liées à la faune et à la nature	Nombre de touristes dans la région	Nombre de journées touristiques dans la région	Dépenses touristiques (M\$) dans la région
Pêche	59 369	463 446	15,1
Chasse	10 934	84 664	5,7
Déplacement d'intérêt faunique	73 561	357 325*	4,9
Plein air	71 794	n/d	n/d
Ensemble des activités	n/a <sup>5</sup>	905 435	25,7

Parmi les activités liées à la faune, les **déplacements d'intérêt faunique** remportent la palme du point de vue du **nombre de touristes**, alors que la **pêche** domine quant au **nombre de jours récréatifs** et de **dépenses touristiques**.

## Proportion de touristes par rapport à l'ensemble des adeptes exerçant les différentes activités dans la région en comparaison de celle observée au Québec

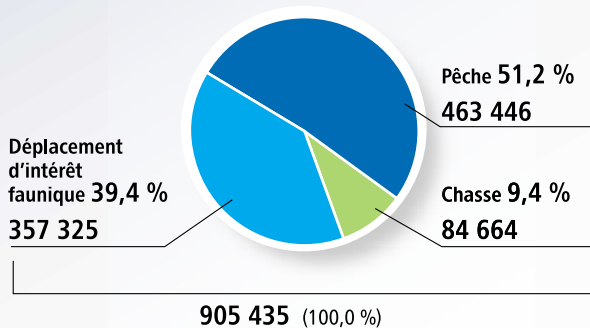


<sup>5</sup> Un touriste peut pratiquer plus d'une activité dans la région.

\* Ces données doivent être utilisées avec une certaine prudence compte tenu de la petite taille de l'échantillon pour cette estimation ou de la variabilité d'échantillonnage plus grande que celle d'autres groupes. Le coefficient de variation se situe entre 16,6 % et 33,3 %.

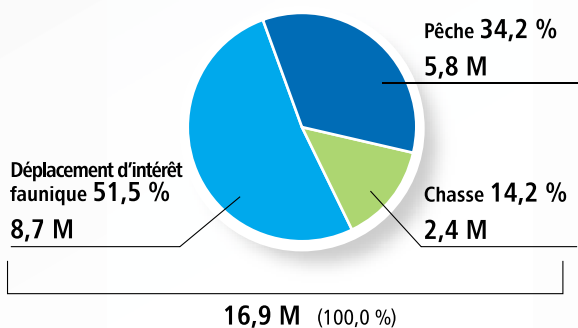
### Répartition des journées touristiques liées à la faune dans la région selon l'activité

Nombre de jours (%)



### Répartition des journées touristiques liées à la faune au Québec selon l'activité

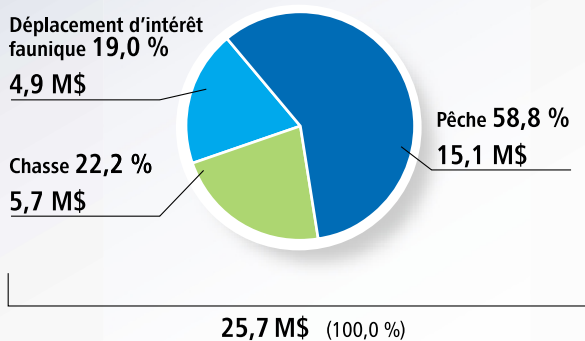
Nombre de jours (%)



Les **touristes québécois et étrangers** fréquentent principalement la région pour la **pêche sportive**, alors que dans l'ensemble du Québec les touristes accumulent **plus de la moitié** de leurs jours de récréation lors de **déplacements d'intérêt faunique**.

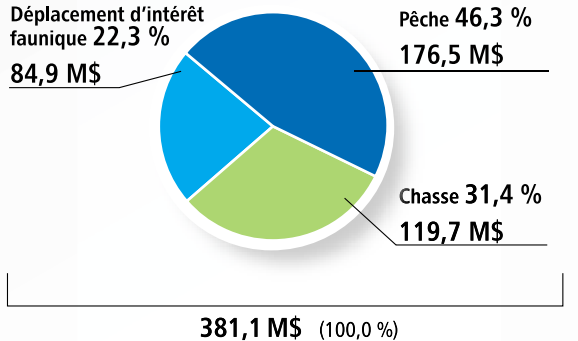
### Répartition des dépenses touristiques liées à la faune dans la région selon l'activité

Dépenses (%)



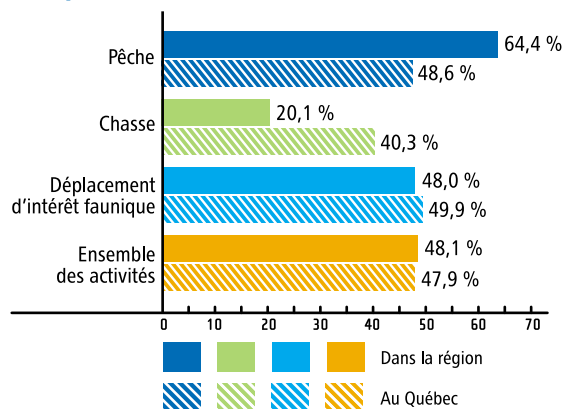
### Répartition des dépenses touristiques liées à la faune au Québec selon l'activité

Dépenses (%)

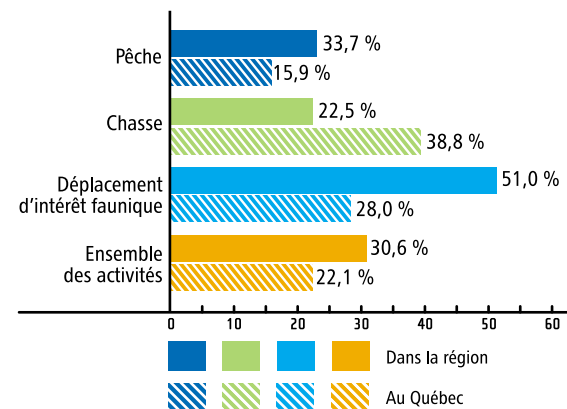


Les dépenses touristiques associées à la **pêche sportive** sont relativement **plus importantes sur la Côte-Nord** que dans l'ensemble du Québec.

### Proportion des jours d'activité liés à la faune attribuable au tourisme dans la région en comparaison de celle observée au Québec

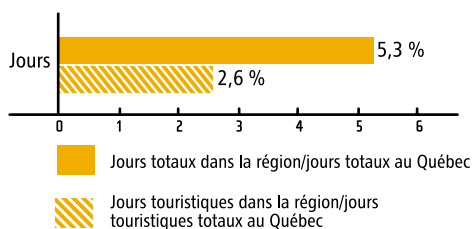


### Proportion des dépenses liées à la faune attribuable au tourisme dans la région en comparaison de celle observée au Québec

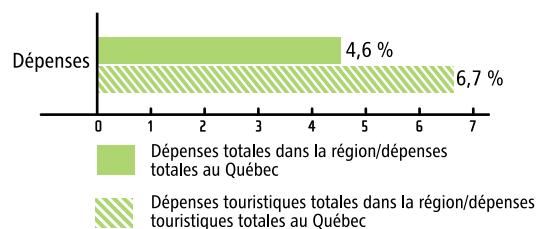


En ce qui a trait aux journées de récréation, le **tourisme** contribue relativement **moins** à la **chasse** et davantage à la **pêche sportive** sur la Côte Nord que dans l'ensemble du Québec. Le **tourisme associé à la pêche sportive** et aux **déplacements d'intérêt faunique** contribue relativement **beaucoup plus** aux retombées économiques **dans la région** que dans l'ensemble du Québec.

### Proportion des jours d'activité liés à la faune au Québec attribuable à la région



### Proportion des dépenses liées à la faune au Québec attribuable à la région



Respectivement **3 %** et **7 %** des journées et des dépenses touristiques associées à la faune au Québec sont effectuées dans la région.

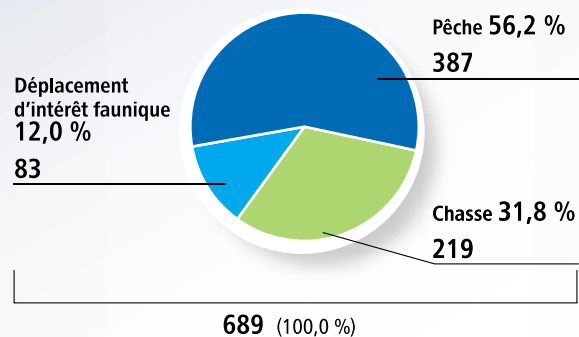
### Nombre d'emplois maintenus ou créés dans la région et au Québec selon l'activité

Activités liées à la faune	Dans la région		Au Québec	
	Emplois totaux	Emplois liés au tourisme	Emplois totaux	Emplois liés au tourisme
Pêche	387	132	9 345	1 601
Chasse	219	50	2 616	1 030
Déplacement d'intérêt faunique	83	43	2 566	733
Ensemble des activités	689	225	14 527	3 364

Près de **700 emplois** sont associés aux activités liées à la **faune dans la région**, dont **225** sont attribuables au tourisme.

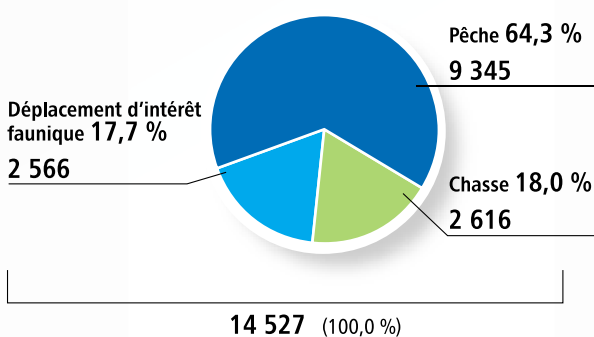
### Répartition des emplois liés à la faune dans la région selon l'activité

Emplois (%)



### Répartition des emplois liés à la faune au Québec selon l'activité

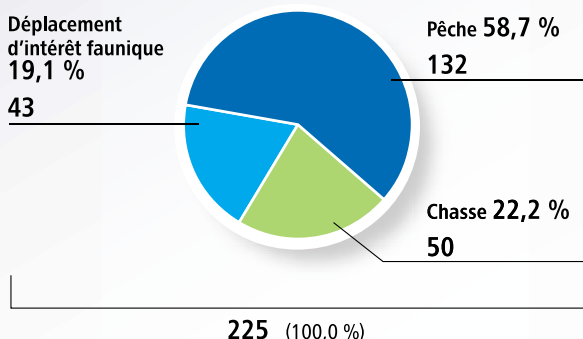
Emplois (%)



La **chasse** contribue plus au **maintien** et à la **création d'emplois** dans la région que dans l'ensemble du Québec.

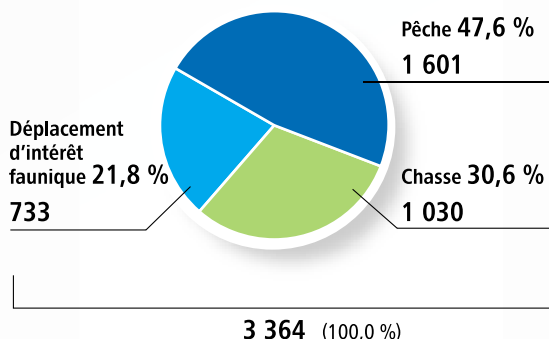
### Répartition des emplois attribuables au tourisme lié à la faune dans la région selon l'activité

#### Emplois (%)



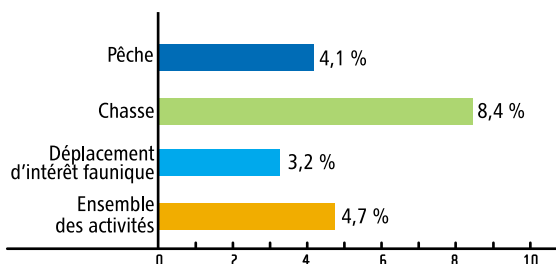
### Répartition des emplois attribuables au tourisme lié à la faune au Québec selon l'activité

#### Emplois (%)

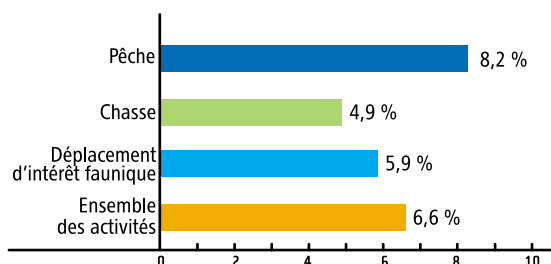


Parmi les activités touristiques liées à la faune, la **pêche sportive** contribue relativement plus au **maintien** et à la **création d'emplois sur la Côte Nord** que dans l'ensemble du Québec.

### Proportion des emplois liés à la faune au Québec se retrouvant dans la région selon l'activité



### Proportion des emplois attribuables au tourisme liés à la faune au Québec se retrouvant dans la région selon l'activité



C'est en relation avec la **chasse** que la région contribue relativement le plus (**8 %**) à la **création ou au maintien d'emplois au Québec**. Dans le cadre des activités touristiques, c'est la **pêche sportive** qui arrive au premier rang avec **8 %** de ces emplois.

**En conclusion**, les activités de **plein air** et les **déplacements d'intérêt faunique** représentent respectivement les activités les plus dominantes sur la Côte-Nord, tant en ce qui concerne le nombre d'adeptes que le nombre de jours de récréation. Des activités liées à la faune, c'est la **pêche sportive** qui génère le plus de retombées économiques dans la région.

Quant au **tourisme lié à la faune**, il contribue de façon importante à l'**économie de la région** en y générant des dépenses de **26 M\$**, dont près de **60 % sont attribuables à la pêche sportive**.

**Des retombées économiques et sociales à maintenir et à accroître pour le bénéfice de la région de la Côte-Nord**